




Wilhelm A.F. MEYER GmbH

SPERRPFOSTEN



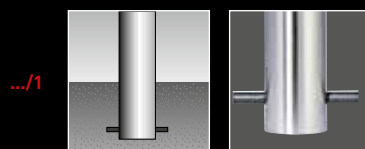
URBANUS  
Sperrpfostenprogramm

# INHALTS- VERZEICHNIS

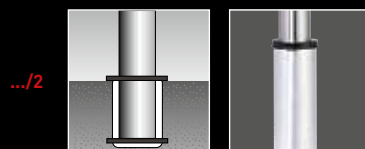
	SEITE		SEITE
<b>Bodenbefestigungen</b>	<b>03</b>		
<b>Easy Twist</b>	<b>04</b>	Stilpoller aus Stahl ø 195 mm	44
<b>Dreh-Schwenk-Sperr</b>	<b>05</b>	Stilpoller aus Stahl □ 100 x 100 mm	44
<b>Kombinationen Schließungen</b>	<b>06/07</b>	Stilsperrpfosten aus Aluminium □ 70 x 70 mm	45
		Stilsperrpfosten aus Stahl □ 70 x 70 mm	45
		Rankgitter/Baumschutzgitter	46
		Zubehör	48
<b>EDELSTAHLPFOSTEN</b>	<b>08</b>	<b>FUNKTIONSSPERRPFOSTEN</b>	<b>50</b>
Leuchtpoller NIGHT GLOW	10	Mobile Kunststoffpfosten ø 48 mm	52
Sperrpfosten ø 61 mm	12	Sperrpfosten aus Kunststoff ø 60 mm	52
Sperrpfosten ø 76 mm	12	Parkpflanz Kunststoff	53
Sperrpfosten ø 102 mm	13	Leitbalken aus Kunststoff	53
Sperrpfosten □ 70 x 70 mm	13	Einschlagpfosten aus Stahl ø 32 mm	54
Sperrpfosten, versenkbar	13	Sperrpfosten aus Stahl ø 48 mm	54
Sperrpfosten ø 76 mm	14	Sperrpfosten aus Stahl ø 60 mm	55
Poller ø 205 + ø 306 mm	15	Sperrpfosten aus Stahl ø 76 mm	55
Sperrpfosten V4A	15	Sperrpfosten aus Stahl ø 102 mm	56
Drahtseilssystem mit/ohne Handlauf	16	Sperrpfosten aus Stahl □ 70 x 70 mm	56
Geländersystem mit/ohne Handlauf	17	Sperrpfosten aus Stahl, kippbar □ 70 x 70 mm	57
Edelstahl-Sperrbügel	18	Durchgangssperre aus Stahl □ 70 x 70 mm	57
Edelstahl-Sperrbügel, kippbar	18	Sperrpfosten aus Aluminium ø 60 mm	58
Fahrradständer	19	Sperrpfosten aus Aluminium ø 76 mm	58
Zubehör	20	Sperrpfosten aus Aluminium □ 70 x 70 mm	59
		Sperrpfosten aus Aluminium ø 102 mm	59
<b>DESIGNPFOSTEN VARIO</b>	<b>24</b>	Sicherheitspfosten aus Aluminium ø 76 mm	60
Alles ist möglich!	26	Sperrpfosten aus Aluminium, □ 70 x 70 mm, versenkbar	61
Grundpfosten, 3-eckig	28	Doppelarm-Sperrpfosten aus Aluminium und feuerverzinktem Stahl 70 x 70 mm	62
Grundpfosten, 4-eckig	29	Baumschutzbügel aus Stahl ø 60 mm	63
Skizzen Pfosten	30	Baumständer aus Stahl	63
Zubehör	31	Zubehör	64
		<b>SPERRBÜGEL</b>	<b>66</b>
<b>CORTEN-STAHL</b>	<b>32</b>	Sperrbügel AS 505/AS 510	68
Pfosten □ 122 x 122 mm	34	Sperrbügel TUB 1000	68
Pfosten △ 132 mm	35	Sperrbügel TUB 1010	69
		Sperrbügel TUB 2020	69
<b>STILSPERRPFOSTEN</b>	<b>36</b>	FLEXY® Flexibler Parkbügel	70
Stilsperrpfosten aus Stahl ø 60 mm	38	FLEXY® Flexibler Sperrpfosten	70
Stilsperrpfosten aus Stahl ø 76 mm	38	FLEXY® Flexibler Sperrpfosten mit Signalring	71
Stilsperrpfosten aus Aluminium ø 76 mm, rund	39	Durchgangssperre AS 525	72
Stilsperrpfosten aus Stahl ø 76 mm, rund	39	Park Protect Solar/Park Protect	72
Stilsperrpfosten aus Aluminium ø 102 mm	40	Durchfahrtssperre SPERRMASTER	73
Stilsperrpfosten aus Stahl ø 102 mm	40	Zubehör	74
Stil-Rohrsystem	41		
Stilsperrpfosten aus Spezialwerkstoff	41		
Stilsperrpfosten aus Aluminium, konisch	42		
Stilsperrpfosten aus Stahl, konisch	43		

# BODEN- BEFESTIGUNGEN


Das Sperrpfostenprogramm bietet Ihnen eine größtmögliche Variabilität in der Kombination unterschiedlicher Bodenbefestigungen und Schließungen! So bieten wir Ihnen die Wahl zwischen neun möglichen Befestigungsvarianten. Die neu entwickelten Boden-hülsen aus Aluminium bieten Ihnen eine resonanzfreie und sichere Befestigung der Sperrpfosten in den Boden-hülsen.



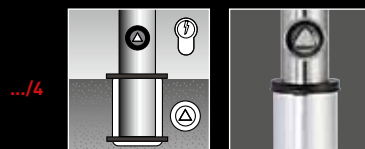
**Pfosten zum Festeinbetonieren**  
Der Pfosten wird zusammen mit dem dazugehörigen Bodenanker einbetoniert.




**Pfosten herausnehmbar aus mitgelieferter Boden-hülse ohne Verriegelung**  
Der Pfosten wird einfach in die einbetonierte Boden-hülse eingelassen und kann jederzeit ohne Benutzung eines Schlüssels entnommen werden.



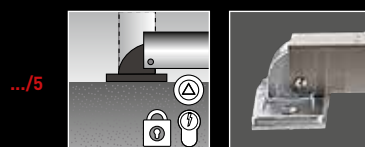
**Pfosten mit Bodenplatte zum Aufschrauben**  
Der Sperrpfosten wird am Boden verschraubt. Bei Stahl und Alu ist die Bodenplatte quadratisch 200 x 200 mm. Bei Edelstahl ist die Bodenplatte rund Ø 165 mm.



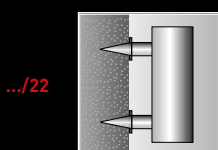
**Pfosten mit Verriegelung, herausnehmbar aus mitgelieferter Boden-hülse**  
Der Pfosten wird in die einbetonierte Boden-hülse eingelassen und verriegelt automatisch. Die Entriegelung erfolgt je nach Schließung mit einem Dreikant- oder Profilzylinderschlüssel.



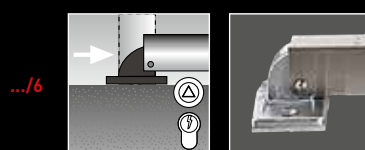
**Dreh- und Klemm-verschluss**



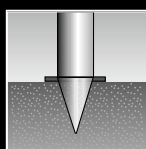
**Pfosten mit Verriegelung, kippbar**  
Der auf einer Bodenplatte montierte Pfosten ist am Fuß mit einem Kippgelenk ausgestattet. Unter Benutzung eines Schlüssels kann der Pfosten umgeklappt werden. Bodenplatte 100 x 200 mm, Lochabstand 160 mm.



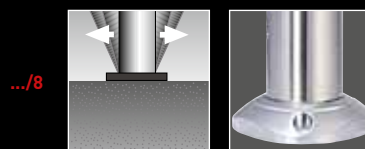
**Wand-befestigung**



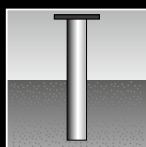
**Pfosten mit Verriegelung, kippbar, mit Liftautomatik**  
Der Pfosten wird mit dem Fuß bis auf den Boden gedrückt und dabei gespannt. Durch leichten Druck auf den Auslöser stellt sich der Pfosten auf und verriegelt automatisch. Bodenplatte aus stabiler Spezialgusskonstruktion, 200 x 100 mm. Lochabstand 160 mm.



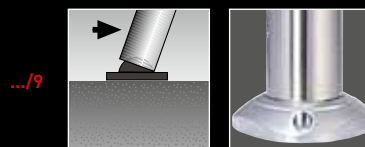
**Einschlag-pfosten**



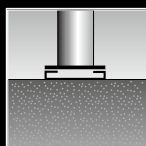
**Pfosten selbstaufrichtend zum Aufschrauben**  
Die Bodenplatte ist mit einem Federmechanismus versehen, der den Sperrpfosten nach einem eventuellen Anfahren (bis etwa 30° Neigung) selbsttätig wieder aufrichtet.



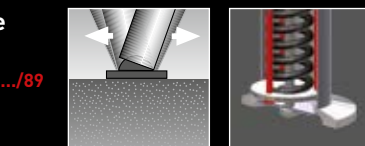
**Versenkbar**



**Sicherheitspfosten mit Sollbruchstelle**  
Ein Anfahren des Pfostens führt zum Abreißen des mit der Bodenplatte verschraubten Pfostens von der Bodenplatte. Durch das einfache Einsetzen einer neuen Schraube wird die Sperrfunktion des Pfostens wieder hergestellt.



**Einschubplatte**



**Pfosten selbstaufrichtend (30°) mit Sollbruchstelle.**  
Kombiniert die Vorzüge der 8-er und 9-er Befestigungstypen.



### EASY TWIST Sperrpfosten ø 76 mm

ASE 46/44  
ASE 32/44  
ASE 47/44  
ASE 48/44

- Technisch funktionales Design

#### TECHNISCHE DATEN:

- Pfosten ø: 76 mm
- Höhe über Flur: 900 mm
- Einbautiefe Bodenhülse: 35 mm
- Einbaudurchmesser Bodenhülse: 67 mm
- Fussplatte ø: 100 mm
- Schließung: Exzenter-Dreh-Klemmverschluss
- Schlüssel: Dreikant nach DIN 3223 oder Dreikant 9 mm

#### AUSFÜHRUNGEN:

- Flachkopf aus Edelstahl
- Rundkopf, halbrunde Kappe aus Edelstahl
- Spitzkopf aus Edelstahl
- Halbhügel aus Edelstahl



### EASY TWIST Sperrpfosten ø 102 mm

ASE 64/44  
ASE 34/44  
ASE 65/44  
ASE 66/44

- Technisch funktionales Design

#### TECHNISCHE DATEN:

- Pfosten ø: 102 mm
- Höhe über Flur: 900 mm
- Einbautiefe Bodenhülse: 35 mm
- Einbaudurchmesser Bodenhülse: 67 mm
- Fussplatte ø: 100 mm
- Schließung: Exzenter-Dreh-Klemmverschluss
- Schlüssel: Dreikant nach DIN 3223 oder Dreikant 9 mm

#### AUSFÜHRUNGEN:

- Flachkopf aus Edelstahl
- Rundkopf, halbrunde Kappe aus Edelstahl
- Spitzkopf aus Edelstahl
- Halbhügel aus Edelstahl



**NEU**

ASE 46/... ASE 32/... ASE 47/... ASE 48/...




ASE 64/... ASE 34/... ASE 65/... ASE 66/...



	Flachkopf	Rundkopf	Spitzkopf	Halbhügel		Flachkopf	Rundkopf	Spitzkopf	Halbhügel
ASE .../44	⊙ ASE 46/44	ASE 32/44	ASE 47/44	ASE 48/44		⊙ ASE 64/44	ASE 34/44	ASE 65/44	ASE 66/44

- Die neue Kombination Sperrpfosten-Bodenhülse
- Bestens geeignet als Speziallösung zur Absturzsicherung an Treppen und anderen Abgängen.
- Sicherung von Parkplätzen und Verkehrsräumen - auch in Parkhäusern einfach möglich.
- Die Lösung zur Sicherung von Fahrtreppen gem. EN 115.
- Einfaches Herausnehmen aus Bodenhülsen durch neuartigen Exzenter Dreh-Klemm-Verschluss.
- Ideal geeignet für anspruchsvolle Untergründe, z.B. Beton, Marmor, Metall!

Einbautiefe  
**NUR**  
35 mm



#### Pfosten mit Exzenter-Dreh-Klemm-Verschluss

- Einbau der Bodenhülse durch Einkleben oder Aufschrauben
- Automatische Federkappe verschließt sich nach dem Herausnehmen des Pfosten (glatte Oberfläche). Verhindert somit das Eindringen von Schmutz und Nässe!

## Stahl Dreh-Schwenk-Sperre AS 200

AS 200/1

AS 200/3

AS 2020/1

AS 2020/3

- Technisch funktionales Design

### TECHNISCHE DATEN:

- Pfosten □: 70 mm
- Höhe über Flur: 900 mm
- lichte Höhe zw. Holmen: 340 mm
- Schwenkpfosten: 360 °  
dreh-schwenkbar
- Standpfosten: herausnehmbar aus  
Bodenhülse
- Schließung: Dreikant nach DIN 3223  
oder Profilyzylinder
- Sperrbreiten: 1000 mm  
1500 mm  
2000 mm  
2500 mm  
3000 mm  
3500 mm



### AUSFÜHRUNGEN:

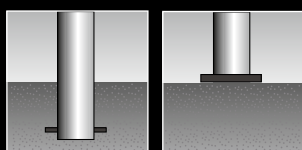
- Spitzkopf aus Kunststoff
- Flachkopf aus Aluminium



AS 200/... AS 2020/...



		Spitzkopf	Flachkopf
AS .../1		⊗ AS 200/1	AS 2020/1
AS .../3		AS 200/3	AS 2020/3



Typ 1

Typ 3

Dreh-Schwenk-Sperre bestehend aus einem dreh-schwenkbaren Pfosten zum Einbetonieren (Typ 1) oder Aufschauben (Typ 3) sowie einem aus einer Bodenhülse herausnehmbaren Standpfosten.

- ➔ Dreh- und schwenkbarer Sperrzaun zur Absperrung von Wegen und Durchgängen.
- ➔ Einseitig herausnehmbar aus Bodenhülsen.
- ➔ Verschließbar mit Dreikant nach DIN 3223 oder Profilyzylinder.
- ➔ Ideal an Einmündungen auf Plätzen und Straßen.
- ➔ Bestens geeignet zur Verlangsamung von Radverkehr auf Wegen.


# KOMBINATIONEN

## SCHLIESSUNGEN



Sie haben die Wahl zwischen unterschiedlichen Schließkombinationen:

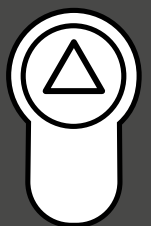
- Die Dreikantverriegelung DK nach DIN 3223. Jeder Lieferung mit diesem Schließungstyp wird kostenlos ein Dreikantschlüssel beigelegt!
- Nach Wunsch liefern wir auch DK Verriegelungen nach DIN 3222!



- Die Profilzylinderschließung PZ verschieden-schließend CO, in der Profilhalbzylinder 30/10 mit drei Schlüsseln verbaut werden.

- Die Profilzylinderschließung PZ gleichschließend CI, in der Profilhalbzylinder 30/10 mit drei Schlüsseln verbaut werden.

- Die Profilzylinderschließung PZ mit Masterschließsystem CM, bestehend aus verschieden-schließenden Pfosten und Generalschlüssel (der Schlüssel muss separat bestellt werden).



- Die Profilzylindervorrüstung PZ SC, in die Sie Ihren eigenen handelsüblichen Profilhalb-zylinder 30/10 einbauen können.
- Nach Wunsch PZ-Schließung mit 9 mm Dreikant-verschluß (SP 8). Jeder Lieferung mit diesem Schließungstyp wird kostenlos ein Schlüssel beigelegt!

- Kombination aus Dreikant- und Profilzylinder-schließung DK/... , so dass über beide Schließungen unabhängig voneinander eine Ent- oder Verriegelung des Pfostens erfolgen kann. Hier kann der Dreikantverschluss mit den zuvor dargestellten Profilzylinderschließungen kombiniert werden.

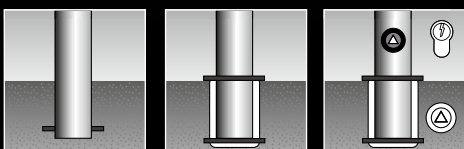




- Schließung Kombination aus zwei Profilzylindern PZ + PZ auf Anfrage.

- Vorhängeschloss

- KABA-Halbzylinder Vorrüstung auf Anfrage.

# KOMBINATIONEN SCHLIESSUNGEN

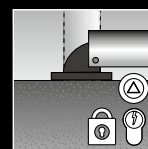


.../1

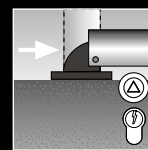
.../2


.../4

.../5



.../6





EDELSTAHL  
Rost  
frei





# EDELSTAHLPFOSTEN

Edelstahl



MATERIALIEN



OBERFLÄCHEN

geschliffen Korn 240    glasperlen- gestraht    RAL-Töne

Sperrpfosten aus Edelstahl sind eine wirtschaftliche Investition in die Zukunft.

- Repräsentativ im Design
- Hochwertig in der Ausführung
- Korrosionssicher und langlebig in der Oberfläche
- Wartungsfrei, mit zuverlässiger Technik

Edelstahlpfosten unterstreichen wirkungsvoll repräsentative Ortsbereiche und stark frequentierte Zonen.

## Die Qualität

Unsere Produkte werden aus hochwertigen Werkstoffen gefertigt. So verwenden wir nur Edelstähle der Qualität V2A und V4A.

## Sperrpfosten aus Stahl, der nicht rostet.

Nichtrostende Edelstähle finden dort ihren Einsatz, wo Langlebigkeit und besondere Erwartungen an die Halt-

barkeit der Bauteile über einen sehr langen Zeitraum gestellt werden. Die Verbindung von Chrom und Nickel verleiht dem Edelstahl Eigenschaften, die ihn für den Einsatz bei Absperrpfosten favorisieren.

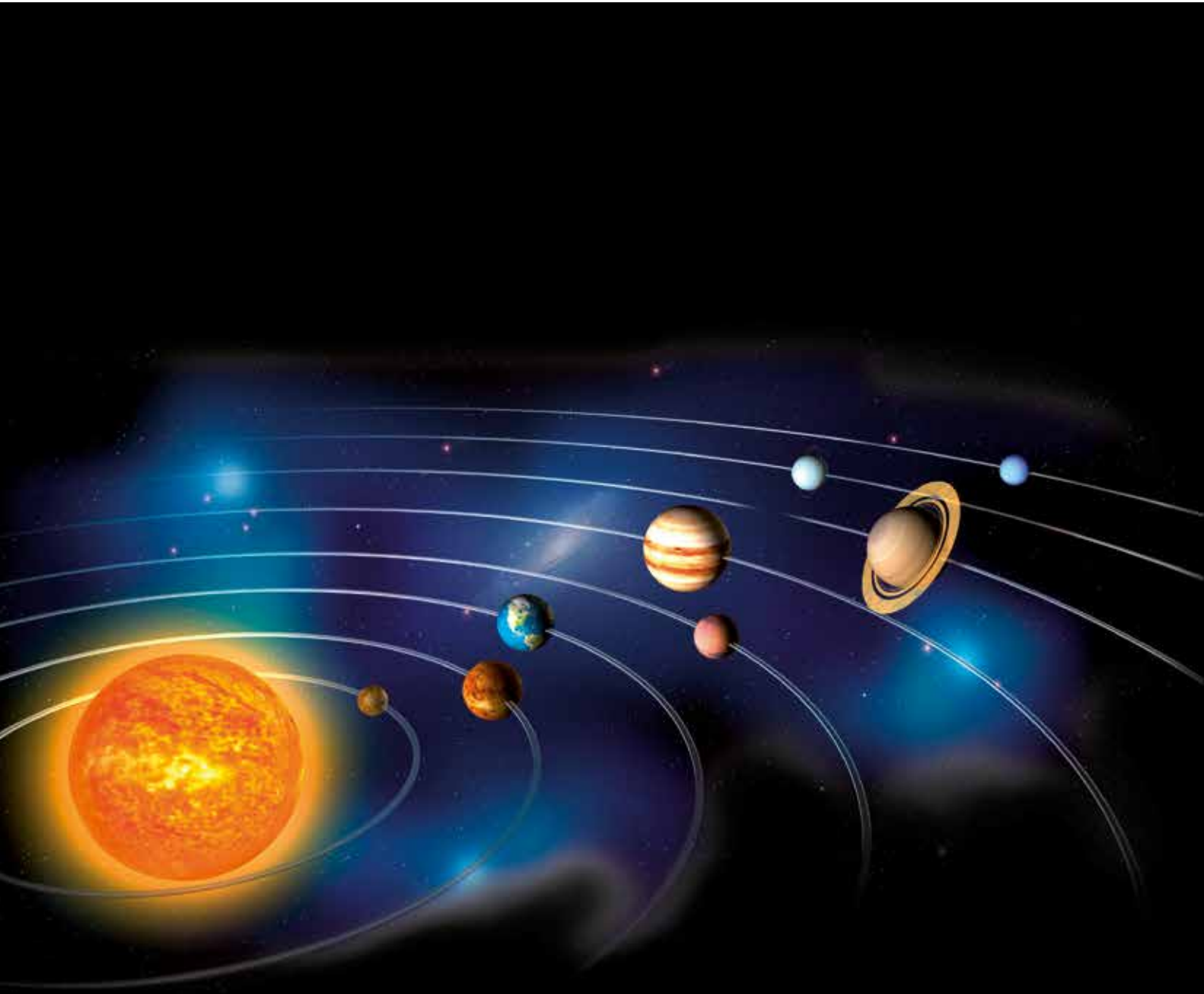
- Edelstahl ist weitgehend salz- und säureresistent, rostfrei und in geschliffener und glasperlengestrahlter Oberfläche erhaltlich.
- Produkte aus Edelstahl sind nicht nur unempfindlich gegen Umwelteinflüsse, sondern zeichnen sich durch Härte, Zähigkeit und hohe Wärme- und Kälteverträglichkeit aus.

## Bitte beachten Sie folgende Pflegehinweise:

Voraussetzungen für eine dauerhafte Beständigkeit aller Teile aus nichtrostendem Edelstahl sind: Die Oberfläche muss immer sauber ge-

halten werden. Die Oberfläche muss unverletzt bleiben: Beschädigungen bei der Benutzung, beim Reinigen oder bei Reparaturarbeiten durch harte, insbesondere metallische Gegenstände aus nicht rostfreiem Material müssen vermieden werden.

Die Oberfläche darf nicht mit rostenden Teilen in Berührung kommen: Fremdrost, sowie Flugrost rufen Rosterscheinungen auf Edelstahlteilen hervor. Wenn solche Verfärbungen eingetreten sind, sind sie schnellstmöglich zu beseitigen. Wir empfehlen den Oberflächenschutz für Edelstahl OAE, 400 ml, ausreichend für ca. 20 Sperrpfosten und die Edelstahl Polier- u. Reinigungspaste PAE, 500g, ausreichend für ca. 100 Sperrpfosten.



# EDELSTAHL SPERRPFOSTEN NIGHT GLOW



## Leuchtpoller-Generation NIGHT GLOW ASE-NG 50/1 - .../4

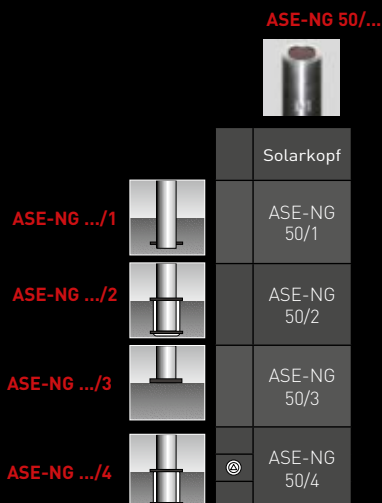
- Stromversorgung der LED-Technik durch ein Solarfeld im Kopf des Pollers.
- Solarzelle schlaggeschützt unter 8 mm Acrylglas.
- Steuerung durch Dämmerungssensor.
- Keine Elektroinstallation erforderlich.
- Energiespeicher reicht, je nach Standort und Lichtverhältnis zwischen sechs und zwölf Stunden.
- Problemlose Pfostenmontage durch Aufschrauben.
- Akkuwechsel möglich.
- Bei Erstellung eines individualisierten Designs entstehen einmalige Klischeekosten.

## TECHNISCHE DATEN:

- Oberfläche: Edelstahl geschliffen
- Pfosten  $\varnothing$ : 102 mm
- Höhe Pfosten ü. Flur: 900 mm
- Bodenplatte  $\varnothing$ : 165 mm

## AUSFÜHRUNGEN:

- Flachkopf, mit Solarfeld
- Feldgröße: 40x270 mm oder 70x70 mm
- Acrylglas-hinterlegter Laserschnitt
- In weiß, blau oder rot lieferbar.



Acrylglas-hinterlegter Laserschnitt

Optional mit Ascher ausgestattet



**Edelstahl-Sperrpfosten ø 61 mm**

- ASE 39/1 - .../4
- ASE 30/1 - .../4
- ASE 37/1 - .../4
- ASE 38/1 - .../4
- ASE 31/1 - .../4

- Für architektonisch anspruchsvolle Bereiche, Parks und Grünanlagen.
- Auch für Ketten-Absperrungen.

**TECHNISCHE DATEN:**

- Pfosten ø: 61 mm
- Höhe über Flur: 900 mm
- Bodenplatte ø: 165 mm

**AUSFÜHRUNGEN:**

- Flachkopf aus Edelstahl
- Rundkopf, halbrunde Kappe aus Edelstahl
- Spitzkopf aus Edelstahl
- Halbhügel aus Edelstahl
- Kettenkopf aus Kunststoff blau



**Edelstahl-Sperrpfosten ø 76 mm**

- ASE 46/1 - .../89
- ASE 32/1 - .../89
- ASE 47/1 - .../89
- ASE 48/1 - .../89
- ASE 49/1 - .../89

- Hochwertige Ausstrahlung.
- Technisch funktionales Design mit anspruchsvoller Schmuckwirkung.

**TECHNISCHE DATEN:**

- Pfosten ø: 76 mm
- Höhe über Flur: 900 mm
- Bodenplatte: Bodenbefestigung .../3 = ø 165 mm  
Bodenbefestigung .../5 = 200 x 100 mm

**AUSFÜHRUNGEN:**

- Flachkopf aus Edelstahl
- Rundkopf, halbrunde Kappe aus Edelstahl
- Spitzkopf aus Edelstahl
- Halbhügel aus Edelstahl
- Kettenkopf aus Kunststoff blau




ASE 39/... ASE 30/... ASE 37/... ASE 38/... ASE 31/...



ASE 46/... ASE 32/... ASE 47/... ASE 48/... ASE 49/...



	Flachkopf	Rundkopf	Spitzkopf	Halbhügel	Kettenkopf		Flachkopf	Rundkopf	Spitzkopf	Halbhügel	Kettenkopf
ASE .../1		ASE 39/1	ASE 30/1	ASE 37/1	ASE 38/1	ASE 31/1	ASE 46/1	ASE 32/1	ASE 47/1	ASE 48/1	ASE 49/1
ASE .../2		ASE 39/2	ASE 30/2	ASE 37/2	ASE 38/2	ASE 31/2	ASE 46/2	ASE 32/2	ASE 47/2	ASE 48/2	ASE 49/2
ASE .../3		ASE 39/3	ASE 30/3	ASE 37/3	ASE 38/3	ASE 31/3	ASE 46/3	ASE 32/3	ASE 47/3	ASE 48/3	ASE 49/3
ASE .../4		ASE 39/4	ASE 30/4	ASE 37/4	ASE 38/4	ASE 31/4	ASE 46/4	ASE 32/4	ASE 47/4	ASE 48/4	ASE 49/4
ASE .../5		---	---	---	---	---	ASE 46/5	ASE 32/5	ASE 47/5	ASE 48/5	ASE 49/5
ASE .../8		---	---	---	---	---	ASE 46/8	ASE 32/8	ASE 47/8	ASE 48/8	ASE 49/8
ASE .../9		---	---	---	---	---	ASE 46/9	ASE 32/9	ASE 47/9	ASE 48/9	ASE 49/9
ASE .../89		---	---	---	---	---	ASE 46/89	ASE 32/89	ASE 47/89	ASE 48/89	ASE 49/89



**Edelstahl-Sperrpfosten ø 102 mm**

- ASE 64/1 - .../89
- ASE 34/1 - .../89
- ASE 65/1 - .../89
- ASE 66/1 - .../89
- ASE 68/1 - .../89


- Zur repräsentativen Abgrenzung von Fußgängerbereichen.
- Hochwertige Designausführung.
- Mit funktionaler Ausstattung.

**TECHNISCHE DATEN:**

- Pfosten ø: 102 mm
- Höhe über Flur: 900 mm
- Bodenplatte ø: 165 mm

**AUSFÜHRUNGEN:**

- Flachkopf aus Edelstahl
- Rundkopf, halbrunde Kappe aus Edelstahl
- Spitzkopf aus Edelstahl
- Halbhügel aus Edelstahl



**Edelstahl-Sperrpfosten**

- 70 x 70 mm
- ASE 52/1 - .../5

**TECHNISCHE DATEN:**

- Pfosten ø: 70 x 70 mm
- Höhe über Flur: 900 mm
- Bodenplatte:
  - Bodenbefestigung .../3 = ø 165 mm
  - Bodenbefestigung .../5 = 200 x 100 mm

**AUSFÜHRUNGEN:**

- Spitzkopf aus Edelstahl



**Edelstahl-Sperrpfosten, versenkbar**

**ASE 330**

- Eine funktionelle, formal eigenständige Lösung.
- Besonders leicht bedienbar.
- Mit zuverlässiger Schließtechnik.
- Individuell einsetzbar in Fußgängerbereichen und Parks.

**TECHNISCHE DATEN:**

- Pfosten ø: 70 x 70 mm
- Höhe über Flur: 900 mm
- Länge unter Flur: 1160 mm

**AUSFÜHRUNGEN:**

- Flachkopf mit Zugöse bei ausziehbarem Pfosten



ASE 64/... ASE 34/... ASE 65/... ASE 66/... ASE 68/...



ASE 52/... ASE 330



	Flachkopf	Rundkopf	Spitzkopf	Halbhügel	Solarkopf		Spitzkopf	Flachkopf
	ASE 64/1	ASE 34/1	ASE 65/1	ASE 66/1	ASE 68/1		ASE 52/1	---
	ASE 64/2	ASE 34/2	ASE 65/2	ASE 66/2	ASE 68/2		ASE 52/2	---
	ASE 64/3	ASE 34/3	ASE 65/3	ASE 66/3	ASE 68/3		ASE 52/3	---
	ASE 64/4	ASE 34/4	ASE 65/4	ASE 66/4	ASE 68/4		ASE 52/4	---
	---	---	---	---	---		ASE 52/5	---
	ASE 64/8	ASE 34/8	ASE 65/8	ASE 66/8	ASE 68/8		---	---
	ASE 64/9	ASE 34/9	ASE 65/9	ASE 66/9	ASE 68/9		---	---
	ASE 64/89	ASE 34/89	ASE 65/89	ASE 66/89	ASE 68/89		---	ASE 330



**Edelstahl-Sperrpfosten ø 76 mm**

**ASE 36/1 - .../89**

**ASE 54/1 - .../89**

- Sperrpfosten in Schmuckausführung.
- Ringe aus dem Rohr herausgearbeitet.
- Für den Einsatz in weiträumigen Stadt- und Parkbereichen sowie in historischen Umfeldern.

**TECHNISCHE DATEN:**

- Pfosten ø: 76 mm verformt
- Höhe über Flur: 900 mm
- Bodenplatte:  
Bodenbefestigung .../3 = ø 165 mm  
Bodenbefestigung .../5 = 200 x 100 mm

**AUSFÜHRUNGEN:**

- Rundkopf, halbrunde Kappe aus Edelstahl
- Halbhügel aus Edelstahl
- Bei Ausstattung mit PZ oder Kettenöse entfällt der obere Ring.



**Edelstahl-Sperrpfosten ø 76 mm**

**ASE 35/1 - .../89**

**ASE 56/1 - .../89**

- Hochwertige Schmuckausführung.
- Ringe aus dem Rohr herausgearbeitet.
- Für den Einsatz in stark frequentierten Zonen.
- Wirkungsvolle Akzente in architektonischem Umfeld.

**TECHNISCHE DATEN:**

- Pfosten ø: 76 mm verformt
- Höhe über Flur: 900 mm
- Bodenplatte:  
Bodenbefestigung .../3 = ø 165 mm  
Bodenbefestigung .../5 = 200 x 100 mm

**AUSFÜHRUNGEN:**

- Rundkopf, halbrunde Kappe aus Edelstahl
- Halbhügel aus Edelstahl
- Bei Ausstattung mit PZ oder Kettenöse entfällt der obere Ring.



**ASE 36/... ASE 54/...**



**ASE 35/... ASE 56/...**



		Rundkopf	Halbhügel					Rundkopf	Halbhügel				
<b>ASE .../1</b>		ASE 36/1	ASE 54/1					ASE 35/1	ASE 56/1				
<b>ASE .../2</b>		ASE 36/2	ASE 54/2					ASE 35/2	ASE 56/2				
<b>ASE .../3</b>		ASE 36/3	ASE 54/3					ASE 35/3	ASE 56/3				
<b>ASE .../4</b>		ASE 36/4	ASE 54/4					ASE 35/4	ASE 56/4				
<b>ASE .../5</b>		ASE 36/5	ASE 54/5					ASE 35/5	ASE 56/5				
<b>ASE .../8</b>		ASE 36/8	ASE 54/8					ASE 35/8	ASE 56/8				
<b>ASE .../9</b>		ASE 36/9	ASE 54/9					ASE 35/9	ASE 56/9				
<b>ASE .../89</b>		ASE 36/89	ASE 54/89					ASE 35/89	ASE 56/89				



**Edelstahl-Poller ø 205 mm und ø 306 mm**

**ASE 44/1 - .../4**

**ASE 45/1 - .../4**

- Einsetzbar zur sicheren Abgrenzung in Stadtbereichen, Parks und Erholungszonen.
- Für unaufdringliche gestalterische Akzente im öffentlichen Raum.

**TECHNISCHE DATEN:**

**ASE 44/1 - .../4**

- Poller ø : 205 mm
- Höhe über Flur: 600 mm

**ASE 45/1 - .../4**

- Poller ø: 306 mm
- Höhe über Flur: 600 mm

**AUSFÜHRUNGEN:**

- Flachkopf aus Edelstahl



**Edelstahl-Sperrpfosten ø 76 mm V4A**

**ASE 83/1 - .../89**

**ASE 84/1 - .../89**

**ASE 85/1 - .../89**

**ASE 86/1 - .../89**

- Weitestgehend resistent gegen Salz und Säuren.
- Unempfindlich gegen Umwelteinflüsse.
- Besonders pflegeleicht durch glatte, fast porenfreie Oberflächen.

**TECHNISCHE DATEN:**

- Pfosten ø: 76 mm
- Höhe über Flur: 900 mm zzgl. Kopf
- Bodenplatte:  
Bodenbefestigung .../3 = ø 165 mm  
Bodenbefestigung .../5 = 200 x 100 mm

**AUSFÜHRUNGEN:**

- Flachkopf aus Edelstahl
- Rundkopf, halbrunde Kappe aus Edelstahl
- Schrägkopf aus Edelstahl
- Kettenkopf aus Edelstahl



**ASE 44/... ASE 45/...**



**ASE 83/... ASE 84/... ASE 85/... ASE 86/...**



	Flachkopf	Flachkopf					Flachkopf	Rundkopf	Schrägkopf	Kettenkopf
	ASE 44/1	ASE 45/1					ASE 83/1	ASE 84/1	ASE 85/1	ASE 86/1
	---	---					ASE 83/2	ASE 84/2	ASE 85/2	ASE 86/2
	ASE 44/3	ASE 45/3					ASE 83/3	ASE 84/3	ASE 85/3	ASE 86/3
⊗	ASE 44/4 DK	ASE 45/4 DK	<p><b>Bitte beachten:</b> Die Poller der Version .../4 werden nicht in eine Bodenhülse eingelassen, sondern durch einen zentralen Dreikantverschluss im Kopf auf einer Bodenplatte verschraubt.</p>	⚠	⊗	ASE 83/4	ASE 84/4	ASE 85/4	ASE 86/4	
	---	---		⚠	⊗	ASE 83/5	ASE 84/5	ASE 85/5	ASE 86/5	
	---	---		⚠	⊗	ASE 83/8	ASE 84/8	ASE 85/8	ASE 86/8	
	---	---				ASE 83/9	ASE 84/9	ASE 85/9	ASE 86/9	
	---	---				ASE 83/89	ASE 84/89	ASE 85/89	ASE 86/89	

# EDELSTAHL GELÄNDERSYSTEM MIT ODER OHNE HANDLAUF

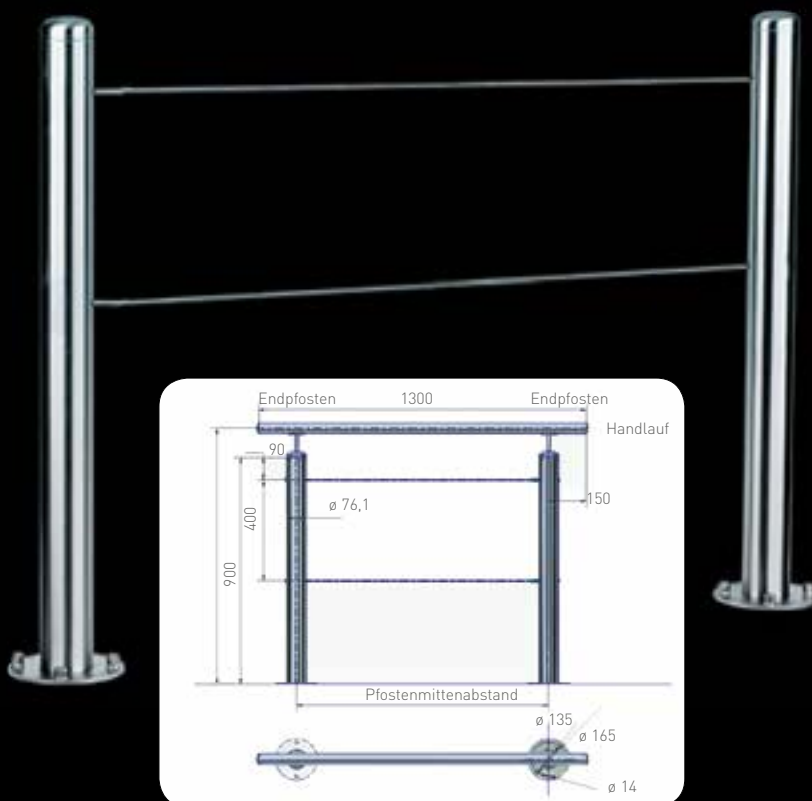
## Drahtseilssystem ohne Handlauf ESE/MSE/ESF

Über die Verbindung von Sperrpfosten und Drahtseilen kommen stilistisch und technisch perfekte Systemlösungen zum Einsatz. Auch mit Handlauf erhältlich!

- Verbindung von Sperrpfosten aus Edelstahl mit zwei Drahtseilen zu einem stilistisch und technisch hochwertigen Absperrsystem.
- Bei einer maximalen Drahtseillänge von 10 m und einem maximalen Pfostenabstand von 3 m sind die Pfostenabstände frei wählbar.

### TECHNISCHE DATEN:

Pfosten  $\varnothing$ : 76 mm  
 Höhe Pfosten ü. Flur: 900 mm  
 Drahtseil  $\varnothing$ : 6 mm  
 (Handlauf  $\varnothing$ : 42,4 mm)



Drahtseilgarnitur, konfektioniert inkl. Seilspanner/Terminal/2 Seile											
Pfostenmittenabstand:	1 m	2 m	3 m	4 m	5 m	6 m	7 m	8 m	9 m	10 m	Sonderlängen x m
	DGE 1	DGE 2	DGE 3	DGE 4	DGE 5	DGE 6	DGE 7	DGE 8	DGE 9	DGE 10	DGE H x (L/m)

End- oder Mittelpfosten mit Rundkopf, zum Einbetonieren	ESE 32/1
Endpfosten mit Rundkopf, zum Einbetonieren in Optik „Bodenplatte zum Aufschauben“	ESE 32/3
Mittelpfosten mit Rundkopf, mit Bodenplatte zum Aufschauben	MSE 32/3

End- oder Mittelpfosten mit Flachkopf, zum Einbetonieren	ESE 46/1
Endpfosten mit Flachkopf, zum Einbetonieren in Optik „Bodenplatte zum Aufschauben“	ESE 46/3
Mittelpfosten mit Flachkopf, mit Bodenplatte zum Aufschauben	MSE 46/3

ESE 46/... ESE 32/... Mit Handlauf  
 MSE 46/... MSE 32/...



	Flachkopf	Rundkopf	Flachkopf
	ESE 46/1	ESE 32/1	DFE 10/20/S0/1
	ESE 46/3	ESE 32/3	---
	MSE 46/3	MSE 32/3	DFE 10/20/S0/3

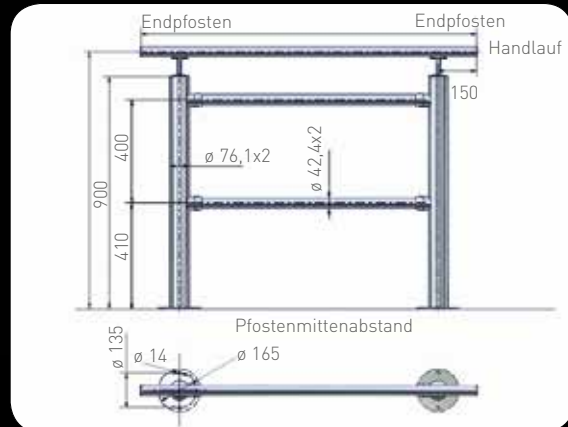
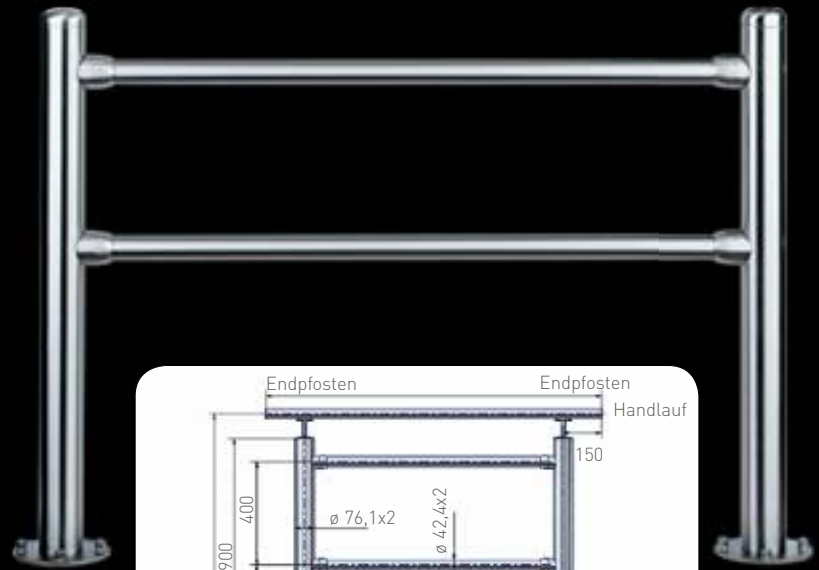


# EDELSTAHL GELÄNDERSYSTEM MIT ODER OHNE HANDLAUF

## Geländersystem ohne Handlauf GFE/GRE

Sein eleganter Auftritt unterstreicht wirkungsvoll das architektonische Umfeld moderner Städte und Wohngebiete. Aufgrund seiner Solidität bietet es in stark frequentierten Zonen außergewöhnliche Vorteile und Komfort. Auch mit Handlauf erhältlich!

- Die Edelstahl-Sperrpfosten sind durch zwei Geländerrohre fest miteinander verbunden.
- Komplette Sets aus zwei Sperrpfosten inkl. Geländerrohren und Verbindungssets.



### TECHNISCHE DATEN:

Pfosten  $\varnothing$ : 76 mm  
 Höhe Pfosten ü. Flur: 900 mm  
 Geländerrohr  $\varnothing$ : 42,4 mm  
 Handlauf  $\varnothing$ : 42,4 mm



2 Pfosten mit Rundkopf und 2 Geländerrohre inkl. Verbindungsset				Ergänzungsset: 1 Pfosten und 2 Geländerrohre inkl. Verbindungsset	
Endpfostenmittenabstand:		zum Einbetonieren	zum Aufschrauben		
1 m	Best.-Nr.	GRE 1/1	GRE 1/3	GRE 12/1	GRE 12/3
2 m	Best.-Nr.	GRE 2/1	GRE 2/3	GRE 22/1	GRE 22/3
Sonderlängen max. 2 m	Best.-Nr.	GRE S/1	GRE S/3	GRE S2/1	GRE S2/3

2 Pfosten mit Flachkopf und 2 Geländerrohre inkl. Verbindungsset				Ergänzungsset: 1 Pfosten und 2 Geländerrohre inkl. Verbindungsset	
Endpfostenmittenabstand:		zum Einbetonieren	zum Aufschrauben		
1 m	Best.-Nr.	GFE 1/1	GFE 1/3	GFE 12/1	GFE 12/3
2 m	Best.-Nr.	GFE 2/1	GFE 2/3	GFE 22/1	GFE 22/3
Sonderlängen max. 2 m	Best.-Nr.	GFE S/1	GFE S/3	GFE S2/1	GFE S2/3

GFE ... GRE... Mit Handlauf



	Flachkopf	Rundkopf	Flachkopf
	GFE 1/2/S/1	GRE 1/2/S/1	GFE 10/20/SO/1
	---	---	---
	GFE 1/2/S/3	GRE 1/2/S/3	GFE 10/20/SO/3



### Edelstahl-Sperrbügel

**ASE 40/1 - .../8**

- Außergewöhnlich starke Erscheinung.
- Zur Abgrenzung von Fußgängerbereichen und Parkanlagen gegen Autoverkehr.
- Mit hoher Signalwirkung.
- Optional mit Halteschienen für bauseitiges Beschriftungsfeld.

#### TECHNISCHE DATEN:

- Oberfläche: geschliffen
- Rohr  $\varnothing$ : 76 mm
- Bügelbreite: 650 mm
- Gesamtlänge: 650 mm
- Höhe über Flur: Typ 40/3 und 40/8 650 mm
- Höhe über Flur: Typ 40/1 450 mm



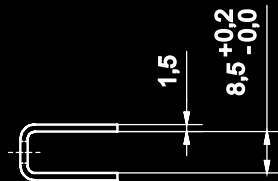
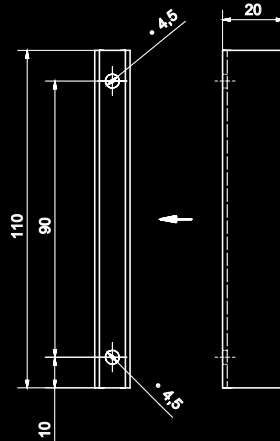
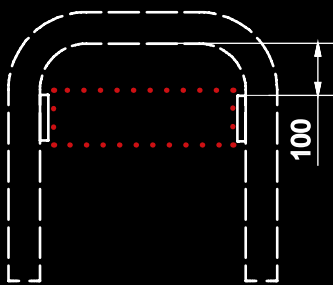
### Edelstahl-Sperrbügel, kippbar

**ASE F 1000**

- Hochwertige Ausführung, feingeschliffene Oberfläche.
- Sofortige Visualisierung der Funktion.
- Höchste Zuverlässigkeit.
- Repräsentatives Design.
- Abschließbar mit Profilylinder.

#### TECHNISCHE DATEN:

- Oberfläche: geschliffen
- Standrohr  $\varnothing$ : 76 mm
- Rohrbögen  $\varnothing$ : 32 mm
- Bügelbreite: ü.a. 820 mm
- Höhe über Flur: 630 mm



ASE 40/...



Rundkopf

ASE .../1



ASE 40/1

ASE .../3



ASE 40/3

ASE .../8



ASE 40/8

ASE F ...



Edelstahl

ASE .../5



ASE F 1000/5



### Fahrradständer

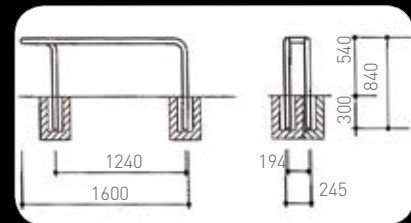
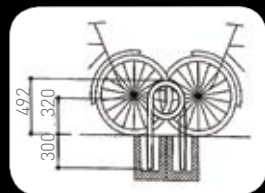
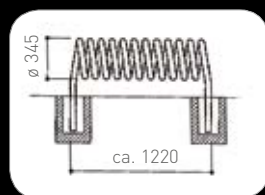
#### FSE 101-103

- Hochwertige Materialien und die Qualität der Verarbeitung sichern weitgehende Beständigkeit gegen Witterungseinflüsse.
- Ihre Langlebigkeit, Wirtschaftlichkeit und der umweltfreundliche Einsatz machen sie zum idealen Radparker für alle Altersklassen.
- Durch das besondere Design ohne scharfe Ecken und Kanten wird das Verletzungsrisiko minimiert.
- Geeignet für Fahrräder aller Größen, vom Kinderrad bis Mountain-Bike.
- Eine optimale Standsicherheit bietet die besondere Form.
- Bis zu fünf Räder können gleichzeitig geparkt werden.
- Edelstahl natur.

### Fahrradständer

#### FSE 201-203

- Die Qualität der Werkstoffe und Oberflächen gewährleistet eine weitgehende Beständigkeit gegen Witterungseinflüsse.
- Ausführung ist robust gegenüber mechanischer Beanspruchung, langlebig, wirtschaftlich und umweltfreundlich.
- Durch die außergewöhnliche Anlehnbügelgestaltung ist eine Schlosssicherung sowohl am Rad wie auch im Bereich des Rahmens optimal möglich.
- Runde Rohre ohne Ecken und Kanten minimieren das Verletzungsrisiko.
- Edelstahl gebeizt.



FSE ...



Edelstahl

FSE.../1



FSE 101

FSE.../3



FSE 103

FSE ...



Edelstahl

FSE.../1



FSE 201

FSE.../3




FSE 203

	Rohr- ø mm	Rohr- abstand zwischen den Ringen mm	Breite x Höhe	Boden- platte	Gewicht (kg)	Bestell- Nr.
zum Einbetonie- ren	48,3	50	1220 x 492	-	30	FSE 101
zum Auf- schrauben	48,3	50	1220 x 792	13 x 6 cm	30	FSE 103

Einzelparker				
	Rohr- ø mm	Breite x Höhe	Gewicht (kg)	Bestell-Nr.
zum Einbetonie- ren	48,3	1600 x 840	15	FSE 201
zum Auf- schrauben	48,3	1600 x 540	15	FSE 203

# ZUBEHÖR

Bestell-Nr.



EAK

Absperrkette aus Edelstahl  
Draht- $\varnothing$  5 mm, Teilung 36 mm,  
Meterware



EKO-M

Kettenöse aus Edelstahl von innen befestigt



EKB-M

Kettenöse, blank, montiert

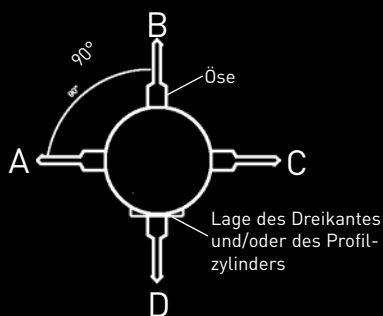


AGP

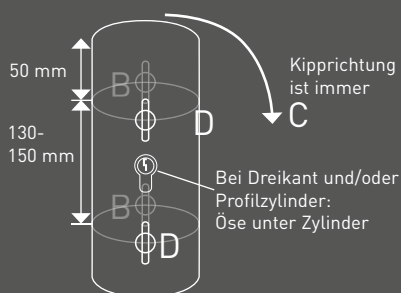
Gummipuffer für Bodenbefestigung Typ .../1,  
.../2,.../3 und .../4 mit Dreikant: Bei Pfosten  
mit Bodenplatte [.../3] muss die Montagehöhe  
der Bodenplatte berücksichtigt werden.

**NEU**

Position am Pfosten:



Bei kippbaren Sperrpfosten empfehlen wir keine Ösenmontage.



ESL

Schäkel aus Edelstahl mit Schraubverschluss zur Befestigung der Absperrkette am Pfosten ca. 23 x 33 mm  
Schraubbolzen mit Innensechskant



EVG



EVK

Verbindungsglieder aus Edelstahl zum Zusammenklemmen  
Abmessungen ca. 6 x 33 mm  
Abmessungen ca. 4 x 23 mm



ESG



ESK

Verbindungsglieder aus Edelstahl mit Schraubverschluss  
Abmessungen 7 x 52 mm  
Abmessungen 5 x 39 mm

# ZUBEHÖR

Bestell-Nr.



EZR-1  
EZR-2  
EZR-3


Zierring aus Edelstahl für folgende Einbauvarianten:

- Zum Festeinbetonieren
- Herausnehmbar aus Bodenhülse ohne Verriegelung
- Herausnehmbar aus Bodenhülse mit Verriegelung
- $\varnothing$  61 mm /  $\varnothing$  76 mm /  $\varnothing$  102 mm



RAE  
RAR  
RAS

Reflexfolie, Breite: 50 mm  
Silbergrau · Rot · Schwarz



EDA-1  
EDA-2  
EDA-3  
EDA-4

Fußabdeckung aus Edelstahl für die Einbauvariante Sperrpfosten mit Bodenplatte zum Aufschrauben.

- $\varnothing$  61 mm /  $\varnothing$  76 mm /  $\varnothing$  102 mm
- 70 mm



AS-DL

Dübel (1 Paar) zum Einsetzen in Beton oder Naturstein für Bohrung  $\varnothing$  14 mm, M 8 x 100 Länge ca. 100 mm.



PAE  
OAE

Polier- und Reinigungspaste für Edelstahl 500 g, ausreichend für etwa 100 Sperrpfosten. Oberflächenschutz für Edelstahl Langzeitkonservierungsmittel, 400 ml, ausreichend für etwa 20 Pfosten.










**NEU**

ELW

Leuchtkopf, Positionsleuchte für  $\varnothing$  102 mm aus Edelstahl, weißes Licht.

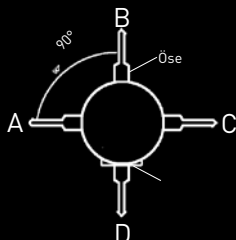
# ZUBEHÖR

Bestell-Nr.

	<p>AS-KP</p> <p>Bodenplatte zum Einbetonieren für alle kippbaren Sperrpfosten. Bodenplatte ca. 200 x 100 mm Schaftlänge ca. 360 mm inkl. M 12 Nirosta-Schrauben</p>
	<p>AS-UB</p> <p>U-Bügel für alle kippbaren Sperrpfosten, M 12 Gewinde inkl. U-Scheiben und Muttern. Für alle Sperrpfosten mit Bodenplatte 200 x 100 mm.</p>
	<p>AS-MA</p> <p>Bodenplatte zum Einbetonieren für aufschraubbare Pfosten mit Federmechanismus (Typ .../8), Sollbruchstelle (Typ .../9) und Kombination aus Beiden (Typ .../89) inkl. Verbindungsschrauben.</p>
	<p>BV-60 BV-76 BV-102 BV-70</p> <p>Bodenhülse aus Aluminium zur resonanzfreien Befestigung der Edelstahlpfosten. ø 61 mm / ø 76 mm / ø 102 mm □ 70 mm Abdeckung und Abdeckungsschlüssel aus Kunststoff sind als Zubehör erhältlich.</p>
	<p>BD-60 BD-76 BD-102 BD-70 für DK</p> <p>Abdeckung aus Kunststoff mit Abziehschlüssel. Für BD-70 ist der Dreikantschlüssel DKS erforderlich (nicht im Lieferumfang enthalten).</p>
	<p>DKS</p> <p>Dreikantschlüssel nach DIN 3223</p>
	<p>CM CI SP8</p> <p>Schlüssel für Masterschließung Schlüssel für Profilzylinder gleichschließend Schlüssel für 9 mm PZ-Dreikant</p>

# ZUBEHÖR

Bestell-Nr.



ASE-AB  
ASE 32/3-AB

GRE-1-AB  
GRE-3-AB


Wandaschenbecher  
Standaschenbecher

In den Formaten  $\varnothing$  76 mm und  $\varnothing$  102 mm  
Geländesystem mit Aschenbecher.



ASK

Kettensperre Pos. B für Sperrpfosten rund und  
quadratisch, inkl. Zylinderschloss Pos. D.  
Im Lieferumfang enthalten sind 3 Schlüssel.



EHS-M

Halteschiene montiert, für ASE-40/...für ein  
bauseitiges Beschriftungsfeld.






BS

Betonsockel inkl. Bodenhülse:

BS-60	für 60 mm
BS-76	für 76 mm
BS-102	für 102 mm
BS-70	für 70 x 70 mm
BS-T5	für alle kippbaren Sperrpfosten

**NEU**







# DESIGNPFOSTEN VARIO

Aluminium



**MATERIALIEN**  
Grundpfosten

natur



RAL-Töne



**OBERFLÄCHEN**  
Grundpfosten



**MATERIALIEN**  
Einschubelemente

Stahl

Edelstahl

Corten-  
Stahl



verzinkt



Korn 240



oxidiert



RAL-Töne

**OBERFLÄCHEN**  
Einschubelemente

Eine neue Generation von Sperrpfosten! Hochwertig, vielseitig einsetzbar und hochflexibel. Mit dem Vario-Sperrpfostensystem von uns lassen sich individuelle Kombinationen von Form, Farbe und Werkstoffen bilden. Sie eröffnen dem Gestalter von Plätzen ein weites Feld zur Individualisierung von Absperrsystemen in Kombination mit Design.

Vario System Sperrpfosten sind in 3-eckiger oder 4-eckiger Form lieferbar. Die Grundpfosten aus solidem Aluminium bilden die Basis und lassen sich je nach Wunsch farblich gestalten. Sie können aus dem kompletten RAL Spektrum wählen. Das intelligente Profilsystem ermöglicht

den Einsatz austauschbarer Dekorelemente in Form von Einschüben unterschiedlicher Werkstoffe. Egal ob Edelstahl, Cortenstahl oder hochwertig, pulverbeschichteter Stahl.

Mit Hilfe der Einschübe verleihen Sie den Pfosten Individualität!

Die verschraubte Abdeckplatte schützt Ihre Pfosten vor Verschmutzung und Vandalismus.

Optional als Zubehör erhältliche Systembauteile unterstreichen die Variabilität und bieten Einsatzmöglichkeiten an nahezu allen Standorten.

## Individuelles Design

Vario Sperrpfosten tragen Ihre Botschaften in die Öffentlichkeit. Ob angepasst an die Umgebungsarchitektur oder zur Unterstützung von Unternehmens CI. Alle Kombinationen sind möglich durch die große Vielfalt der Farbwahl und Werkstoffe. Mit dem Aufbringen von Werbeaufdrucken erhalten Sie weitere Möglichkeiten die Vielfalt der Vario-Pfosten zu erleben und Ihre Räume zu gestalten.

Durch die Kombinationsmöglichkeit und die farbliche Gestaltung der einzelnen Systembauteile nach RAL ergeben sich nahezu unbegrenzte Farbkombinationen.

# ALLES IST MÖGLICH MIT VARIO

## HOCHWERTIG, VIELSEITIG UND INDIVIDUELL DAS VARIO SPERRPFOSTENSYSTEM

Die Zusammenstellung des Sperrpfostens ist einfach und systematisch aufgebaut. Entscheiden Sie zuerst über die Form und wählen Sie zwischen den Formen 3-eckig oder 4-eckig. Anschließend bestimmen Sie die Farbe Ihres Grundpfostens.

Im Anschluss wählen Sie die gewünschte Schließung und die Bodenbefestigung.

Individualität verleihen Sie dem Pfosten durch die Einschubelemente. Sie haben dabei die Wahl zwischen drei unterschiedlichen Werkstoffen.

Edelstahl, Cortenstahl oder hochwertig pulverbeschichtetes, verzinktes Stahlblech.

In der fertigen Kombination erhalten Sie Ihren individuell gestalteten Sperrpfosten.

Alle RAL-Farben sind möglich!






Alu-Grundpfosten  
3-eckig



Alu-Grundpfosten  
4-eckig

Form



Form



schmal

Einschubelemente



Farbe

Schließsystem


Bodenbefestigung



breit

# DESIGNPFOSTEN

## Grundpfosten, 3-eckig




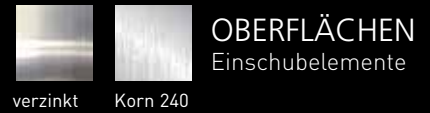

**Designpfosten Vario**  
**3-eckig**  
**AS-VP 31/1 - .../4**

**TECHNISCHE DATEN:**

- Oberfläche: wahlweise
- Pfosten  $\Delta$ : 122 x 122 mm
- Höhe über Flur: 900 mm

**AUSFÜHRUNGEN:**


- Flachkopf



		AS-VP 31/...	Flachkopf
AS-VP .../1		AS-VP 31/1	
AS-VP .../2		AS-VP 31/2	
AS-VP .../3		AS-VP 31/3	
AS-VP .../4		AS-VP 31/4	

# DESIGNPFOSTEN

## Grundpfosten, 4-eckig



**NEU**

**Designpfosten Vario**  
**4-eckig**  
**AS-VP 41/1 - .../4**

**TECHNISCHE DATEN:**

- Oberfläche: wahlweise
- Pfosten □: 88 x 88 mm
- Höhe über Flur: 900 mm

**AUSFÜHRUNGEN:**

- Flachkopf



natur



RAL-Töne

**OBERFLÄCHEN**  
 Grundpfosten



verzinkt



Korn 240

**OBERFLÄCHEN**  
 Einschubelemente



oxidiert



RAL-Töne

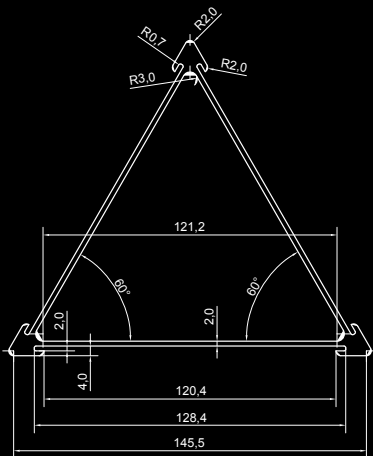
AS-VP 41/...




		Flachkopf
AS-VP .../1		AS-VP 41/1
AS-VP .../2		AS-VP 41/2
AS-VP .../3		AS-VP 41/3
AS-VP .../4		AS-VP 41/4

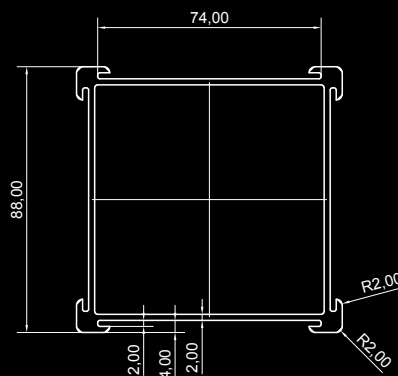
# SYSTEMATIK EINSCHUBELEMENTE

## Grundpfosten, 3-eckig + 4-eckig



Einschubelement

- Einschubelement (E) /Fläche ohne Verriegelung (OV)
- Einschubelement (E) /Fläche mit Dreikant-Verriegelung (DK)
  
- für 3-eckige Grundpfosten
- für 4-eckige Grundpfosten
  
- Werkstoff (Corten-Stahl = CS)
- Werkstoff (Edelstahl = ES)
- Werkstoff (Stahl verzinkt = SV) auch in RAL erhältlich 



Einschubelement

EXX-XXX

EOV = Einschubelement (E) für eine Fläche ohne Verriegelung  
EDK = Einschubelement (E) für eine Fläche mit Dreikantverschluss

3XX = 1. Stelle für Anzahl der Flächen (3 = 3-eckig)  
4XX = 1. Stelle für Anzahl der Flächen (4 = 4-eckig)

XXX = 2./3. Stelle für Werkstoffbezeichnungen  
Corten-Stahl = CS / Edelstahl = ES / Stahl verzinkt = SV

### Erweiterungen

- Öse (EKB) aus Edelstahl, blank
- Geländerrohraufnahme aus Edelstahl (GA)
  
- Anzahl Ösen
- Anzahl Geländerrohraufnahme

### Erweiterungen

EXX-XXX-XX-X













XX = EKB für Öse aus Edelstahl, blank  
XX = GA für Geländerrohraufnahme aus Edelstahl

X = Anzahl der Ösen bzw. Geländerrohraufnahmen pro Einschubelement


Jede Fläche individuell gestaltet, oder alle Flächen gleich!  
ALLES IST MÖGLICH MIT VARIO!

# ZUBEHÖR

Bestell-Nr.

	<p>EXX-XXX</p>	<p>Einschubelement 72,8 x 1,5 x 899,5 mm für AS-VP 41/... (4 Flächen) Einschubelement 127 x 1,5 x 899,5 mm für AS-VP 31/... (3 Flächen)</p>
	<p>EXX-XXX-GA-X</p>	<p>Einschubelement mit Geländerrohraufnahme (GA)</p>
	<p>EXX-XXX-EKB-X</p>	<p>Einschubelement (E) mit Öse (EKB) Öse aus Edelstahl, blank</p>
	<p>AS-DL</p>	<p>Dübel (1 Paar) zum Einsetzen in Beton oder Naturstein für Bohrung <math>\varnothing</math> 14 mm, M 8 x 100 Länge ca. 100 mm</p>
	<p>BV-76</p>	<p>Bodenhülse aus Aluminium zur resonanzfreien Befestigung <math>\varnothing</math> 76 mm Abdeckung und Abdeckungsschlüssel aus Kunststoff sind als Zubehör erhältlich.</p>
	<p>BD-76</p>	<p>Abdeckung aus Kunststoff mit Abziehschlüssel</p>
	<p>DKS</p>	<p>Dreikantschlüssel nach DIN 3223</p>
	<p>GR-XXXX mm (Länge)</p>	<p>Geländerrohr Edelstahl, <math>\varnothing</math> 42,4 x 2 mm XXXX = max. 2000 mm</p>
	<p>EAK</p>	<p>Absperrkette aus Edelstahl Draht-<math>\varnothing</math> 5 mm, Teilung 36 mm, Meterware</p>
	<p>ESL</p>	<p>Schäkel aus Edelstahl mit Schraubverschluss zur Befestigung der Absperrkette am Pfosten ca. 23 x 33 mm Schraubbolzen mit Innensechskant</p>
	<p>EVG EVK</p>	<p>Verbindungsglieder aus Edelstahl zum Zusammenklemmen Abmessungen ca. 6 x 33 mm Abmessungen ca. 4 x 23 mm</p>
	<p>ESG ESK</p>	<p>Verbindungsglieder aus Edelstahl mit Schraubverschluss Abmessungen 7 x 52 mm Abmessungen 5 x 39 mm</p>

**NEU**







# CORTEN-STAHL

Corten-Stahl



MATERIALIEN



OBERFLÄCHEN

oxidiert

## SPRECHEN ALLE SINNE AN – SPERRPFOSTEN AUS CORTEN-STAHL

Die Sperrpfosten aus Corten-Stahl erfüllen ebenso wie alle anderen Leit- und Ordnungssysteme alle Anforderungen an hochwertigem Stadtmobiliar.

Die Absperrpfosten aus Corten-Stahl sind sowohl in dreieckiger als auch in viereckiger Form lieferbar. Die bekannten und seit langen Jahren im Einsatz befindlichen Bodenbe-

festigungen garantieren ein Höchstmaß an Flexibilität bei Einbau und Montage der Absperrpfosten. Die Sperrpfosten sind sofort ab Lager und bereits voroxidiert lieferbar.

# CORTEN-STAHL SPERRPFOSTEN

□ 122 x 122 mm



## Sperrpfosten aus Corten-Stahl

### ASC 2/1 - .../4

- Eine funktionelle, formal eigenständige Lösung.
- Besonders leicht bedienbar.
- Mit zuverlässiger Schließtechnik.
- Individuell einsetzbar in Fußgängerbereichen und Parkanlagen.

### TECHNISCHE DATEN:

- Oberfläche: oxidiert
- Pfosten □: 122 x 122 mm
- Höhe über Flur: 900 mm

### AUSFÜHRUNGEN:

- Flachkopf

## INFORMATION



### BODENHALTERUNG

- Ansicht von oben
- rund
- vier Anschlussmöglichkeiten

ASC 2/...



		Flachkopf
ASC .../1		ASC 2/1
ASC .../2		ASC 2/2
ASC .../3		ASC 2/3
ASC .../4		ASC 2/4

# CORTEN-STAHL SPERRPFOSTEN

△ 132 mm



## INFORMATION

Vier „90°“-Einrastmöglichkeiten

- Sperrpfosten aus Corten-Stahl**  
**ASC 1/1 - .../4**
- Eine funktionelle, formal eigenständige Lösung.
  - Besonders leicht bedienbar.
  - Mit zuverlässiger Schließtechnik.
  - Individuell einsetzbar in Fußgängerbereichen und Parkanlagen.


- TECHNISCHE DATEN:**
- Oberfläche: oxidiert
  - Pfosten Δ: 132 mm
  - Höhe über Flur: 900 mm

- AUSFÜHRUNGEN:**
- Flachkopf

**WICHTIG!**

- Es muss die genaue Ausrichtung des Pfostens aufgrund der Bodenhalter berücksichtigt werden!
- Bitte beachten Sie auch die Wunschposition der Verriegelung.

	ASC 1/...	Flachkopf
ASC .../1		ASC 1/1
ASC .../2		ASC 1/2
ASC .../3		ASC 1/3
ASC .../4		ASC 1/4





# STILSPERRPFOSTEN

Stahl Aluminium Kunststoff



## MATERIALIEN



RAL 7021 verzinkt natur RAL-Töne

## OBERFLÄCHEN

Stilsperrpfosten aus dem unserem Programm sind:

- Repräsentativ im Design
- Hochwertig in der Ausführung
- Korrosionssicher geschützt und langlebig in der Oberfläche
- Wartungsfrei, mit zuverlässiger Technik

Stilsperrpfosten aus unserem Programm erfüllen alle Aufgaben des kommunalen, betrieblichen und privaten Bedarfs.

### Die Qualität

Unsere Produkte werden aus hochwertigen Werkstoffen gefertigt. So verwenden wir nur oberflächenveredelten Stahl, Aluminium oder durchgefärbten Kunststoff. Alle Artikel sind mit ihrer soliden Bauweise auf hohe Strapazierbarkeit und Langlebigkeit ausgelegt. Unkomplizierte Montage, Wartungsfreiheit und

einfachste Bedienung sind für unser Qualitätsprogramm selbstverständlich.

### Rohrdimensionen

Die runden Sperrpfosten werden aus Rohren mit 60, 76, 102 oder 195 mm Außendurchmesser gefertigt. Die konischen Modelle haben die Außenmaße 133/75 mm und 100/75 mm. Die quadratischen Modelle haben ein Außenmaß von 70 x 70 mm oder 100 x 100 mm. In der Stahlausführung beträgt die Wandstärke 2,3-3,6 mm, bei Aluminiumpfosten 2,75-3,0 mm.

### Oberflächen

Standardmäßig werden unsere Stilsperrpfosten aus Stahl mit feuerverzinkter Oberfläche und pulverbeschichtet (RAL 7021), oder aus Aluminium ebenfalls pulverbeschichtet (RAL 7021) geliefert. Sonderfarben auf Anfrage. Jede RAL-


Farbe ist möglich.

### Das Zubehör

Wir bieten ein umfangreiches und zweckmäßiges Zubehörprogramm zu allen Standardmodellen, das zu einer weiteren Individualisierung oder Nutzensteigerung der angebotenen Modelle führt.

### Sonderanfertigung

Sie haben besondere Wünsche, deren Verwirklichung Sie in unserem Katalog nicht finden? Sprechen Sie uns an und wir werden Ihnen mit Hilfe unserer umfassenden Design- und Technologiekompetenz ein entsprechendes Angebot unterbreiten.



**Stilsperrpfosten aus Stahl, ø 60 mm, rund**

AS 79/1 - .../4

AS 78/1 - .../4


- Glatte Ausführung.
- Besonders solide Bauweise.
- Für den Einsatz in besonders repräsentativen Stadtbereichen, Parks und Erholungszonen.
- Abschließbar über Dreikant nach DIN 3223 oder Profilzylinder.
- Befestigung durch Einbetonieren, Dübel oder Bodenhülse.
- Resonanzfreie Lagerung in Bodenhülse.

**TECHNISCHE DATEN:**

- Pfosten ø: 60 mm
- Höhe über Flur: 900 mm + Kopf
- Bodenplatte: 200 x 200 mm

**AUSFÜHRUNGEN:**

- Helmkopf / Flachkopf



AS 79/... AS 78/...



**Stilsperrpfosten aus Stahl, ø 76 mm**

AS 26/1 - .../4

AS 96/1 - .../4

- Als Sperrpfosten und Designelement gleichermaßen einsetzbar.
- Stabile Rohrbügelelemente mit Zusatznutzen.
- Befestigung von Fahrrädern etc. möglich.
- Abschließbar über Dreikant nach DIN 3223 oder Profilzylinder.
- Befestigung durch Einbetonieren, Dübel oder Bodenhülse.
- Resonanzfreie Lagerung in Bodenhülse.

**TECHNISCHE DATEN:**

- Pfosten ø: 76 mm
- Rohrbügel ø: 25 mm
- Höhe über Flur: 900 mm + Kopf
- Bodenplatte: 200 x 200 mm

**AUSFÜHRUNGEN:**

- Flachkopf / Halbkugel



AS 26/... AS 96/...



		Helmkopf	Flachkopf					Flachkopf	Halbkugel				
AS .../1		AS 79/1	AS 78/1					AS 26/1	AS 96/1				
AS .../2		AS 79/2	AS 78/2					AS 26/2	AS 96/2				
AS .../3		AS 79/3	AS 78/3					AS 26/3	AS 96/3				
AS .../4		AS 79/4	AS 78/4					AS 26/4	AS 96/4				
AS .../5		---	---					---	---				
AS .../8		---	---					---	---				
AS .../9		---	---					---	---				
AS .../89		---	---					---	---				



**Stilsperpfosten aus Aluminium, ø 76 mm, rund**

- AS 3/1 - .../89
- AS 54/1 - .../89
- AS 53/1 - .../89
- AS 55/1 - .../89
- AS 57/1 - .../89
- AS 56/1 - .../89

- Selbstaufrechtend oder mit Sollbruchstelle.
- Einsetzbar in kritischen Absperrbereichen mit hohem Beschädigungsaufkommen.

**TECHNISCHE DATEN:**

- Pfosten ø: 76 mm
- Höhe über Flur: 900 mm + Kopf
- Bodenplatte:  
Bodenbefestigung .../3 = 200 x 200 mm  
Bodenbefestigung .../5 = 200 x 100 mm

**AUSFÜHRUNGEN:**

- Helmkopf / Halbkugel / Kugel, gestaucht
- Kugelkonus / Vollkugel / Flachkopf



AS 3/... AS 54/... AS 53/... AS 55/... AS 57/... AS 56/...



	Helmkopf	Halbkugel	gestaucht	Kugelkonus	Vollkugel	Flachkopf
	AS 3/1	AS 54/1	AS 53/1	AS 55/1	AS 57/1	AS 56/1
	AS 3/2	AS 54/2	AS 53/2	AS 55/2	AS 57/2	AS 56/2
	AS 3/3	AS 54/3	AS 53/3	AS 55/3	AS 57/3	AS 56/3
Ⓢ	AS 3/4	AS 54/4	AS 53/4	AS 55/4	AS 57/4	AS 56/4
Ⓢ	AS 3/5	AS 54/5	AS 53/5	AS 55/5	AS 57/5	AS 56/5
	AS 3/8	AS 54/8	AS 53/8	AS 55/8	AS 57/8	AS 56/8
	AS 3/9	AS 54/9	AS 53/9	AS 55/9	AS 57/9	AS 56/9
	AS 3/89	AS 54/89	AS 53/89	AS 55/89	AS 57/89	AS 56/89



**Stilsperpfosten aus Stahl, ø 76 mm, rund**

- AS 4/1 - .../89
- AS 9/1 - .../89
- AS 24/1 - .../89
- AS 27/1 - .../89
- AS 34/1 - .../89
- AS 67/1 - .../89

- Selbstaufrechtend oder mit Sollbruchstelle.
- Einsetzbar in kritischen Absperrbereichen mit hohem Beschädigungsaufkommen.

**TECHNISCHE DATEN:**

- Pfosten ø: 76 mm
- Höhe über Flur: 900 mm + Kopf
- Bodenplatte:  
Bodenbefestigung .../3 = 200 x 200 mm  
Bodenbefestigung .../5 = 200 x 100 mm

**AUSFÜHRUNGEN:**

- Helmkopf / Kugel, gestaucht / Halbkugel
- Kugelkonus / Flachkopf / Vollkugel



AS 4/... AS 9/... AS 24/... AS 27/... AS 34/... AS 67/...



	Helmkopf	Halbkugel	gestaucht	Kugelkonus	Vollkugel	Flachkopf
	AS 4/1	AS 9/1	AS 24/1	AS 27/1	AS 34/1	AS 67/1
	AS 4/2	AS 9/2	AS 24/2	AS 27/2	AS 34/2	AS 67/2
	AS 4/3	AS 9/3	AS 24/3	AS 27/3	AS 34/3	AS 67/3
Ⓢ	AS 4/4	AS 9/4	AS 24/4	AS 27/4	AS 34/4	AS 67/4
Ⓢ	AS 4/5	AS 9/5	AS 24/5	AS 27/5	AS 34/5	AS 67/5
	AS 4/8	AS 9/8	AS 24/8	AS 27/8	AS 34/8	AS 67/8
	AS 4/9	AS 9/9	AS 24/9	AS 27/9	AS 34/9	AS 67/9
	AS 4/89	AS 9/89	AS 24/89	AS 27/89	AS 34/89	AS 67/89



**Stilsperpfosten aus Aluminium, ø 102 mm**

- AS 45/1 - .../89
- AS 25/1 - .../89
- AS 5/1 - .../89
- AS 95/1 - .../89


- Zur Abgrenzung von Fußgängerbereichen und Parkanlagen in repräsentativen Ortsbereichen.

**TECHNISCHE DATEN:**

- Pfosten ø: 102 mm
- Höhe über Flur: 900 mm + Kopf
- Bodenplatte: 200 x 200 mm

**AUSFÜHRUNGEN:**

- Helmkopf / Stufenhelm



- AS 45/...
- AS 25/...
- AS 5/...
- AS 95/...



**Stilsperpfosten aus Stahl, ø 102 mm**

- AS 46/1 - .../89
- AS 74/1 - .../89
- AS 6/1 - .../89
- AS 86/1 - .../89

- Zur Abgrenzung von Fußgängerbereichen und Parkanlagen in repräsentativen Ortsbereichen.  
 - Befestigung durch Einbetonieren, Dübel oder Bodenhülse.  
 - Resonanzfreie Lagerung in Bodenhülse.

**TECHNISCHE DATEN:**

- Pfosten ø: 102 mm
- Höhe über Flur: 900 mm + Kopf
- Bodenplatte: 200 x 200 mm

**AUSFÜHRUNGEN:**

- Helmkopf / Stufenhelm



- AS 46/...
- AS 74/...
- AS 6/...
- AS 86/...



		Helmkopf	Stufenhelm	Helmkopf/Ringe	Stufenhelm/Ringe		Helmkopf	Stufenhelm	Helmkopf/Ringe	Stufenhelm/Ringe		
AS .../1		AS 45/1	AS 25/1	AS 5/1	AS 95/1		AS 46/1	AS 74/1	AS 6/1	AS 86/1		
AS .../2		AS 45/2	AS 25/2	AS 5/2	AS 95/2		AS 46/2	AS 74/2	AS 6/2	AS 86/2		
AS .../3		AS 45/3	AS 25/3	AS 5/3	AS 95/3		AS 46/3	AS 74/3	AS 6/3	AS 86/3		
AS .../4		AS 45/4	AS 25/4	AS 5/4	AS 95/4		AS 46/4	AS 74/4	AS 6/4	AS 86/4		
AS .../5		---	---	---	---		---	---	---	---		
AS .../8		AS 45/8	AS 25/8	AS 5/8	AS 95/8		AS 46/8	AS 74/8	AS 6/8	AS 86/8		
AS .../9		AS 45/9	AS 25/9	AS 5/9	AS 95/9		AS 46/9	AS 74/9	AS 6/9	AS 86/9		
AS .../89		AS 45/89	AS 25/89	AS 5/89	AS 95/89		AS 46/89	AS 74/89	AS 6/89	AS 86/89		





**Stil-Rohrsystem**

AS 21/1 - .../4

AS 22/1 - .../4

AS 23/1 - .../4

- Individuelle Abstimmung durch freie Wahl der Farbgebung (RAL-Töne).
- Ösen als Zubehör nicht möglich!

**TECHNISCHE DATEN:**

- Pfosten ø: 76 mm
- Rohrbügel ø: 26 mm
- Höhe über Flur: 900 mm + Kopf
- Bodenplatte: 200 x 200 mm

**AUSFÜHRUNGEN:**

- Kugel auf Rohrsystem / Kugel im Rohrsystem
- Rohrsystem



**Stilsperrpfosten aus Spezialwerkstoff**

AS 7/1- .../4

- Repräsentative Ausführung.
- Witterungsbeständig durch den Einsatz hochwertiger Spezialwerkstoffe.
- Für die sichere Abgrenzung in repräsentativen Stadtbereichen.
- nur in RAL 7021 lieferbar

**TECHNISCHE DATEN:**

- Höhe über Flur: 900 mm + Kopf
- Bodenplatte: 200 x 200 mm



AS 21/...



AS 22/...



AS 23/...



AS 7/...



	Kugel auf Rohrsystem	Kugel im Rohrsystem	Rohrsystem						Helmkopf
	AS 21/1	AS 22/1	AS 23/1						AS 7/1
	AS 21/2	AS 22/2	AS 23/2						AS 7/2
	AS 21/3	AS 22/3	AS 23/3						AS 7/3
	⊙ AS 21/4	AS 22/4	AS 23/4					⊙	AS 7/4
	---	---	---						---
	---	---	---						---
	---	---	---						---
	---	---	---						---

# ALUMINIUM

## STILSPERRPFOSTEN

ø 133/75 mm



### Stilsperrpfosten aus Aluminium, ø 133/75 mm, konisch

#### AS 28/1 - .../4

- Kraftvolle, repräsentative Erscheinung.
- Für den Einsatz in allen Stadtbereichen und Parkanlagen.
- Abschließbar über Dreikant nach DIN 3223 oder Profilylinder.
- Befestigung durch Einbetonieren, Dübel oder Bodenhülse.
- Resonanzfreie Lagerung in Bodenhülse.

#### TECHNISCHE DATEN:

- Pfosten ø: 133/75 mm
- Höhe über Flur: 900 mm + Kopf
- Bodenplatte: 200 x 200 mm

#### AUSFÜHRUNGEN:

- Helmkopf, Rohr konisch



AS 28/...



		Helmkopf
AS .../1		AS 28/1
AS .../2		AS 28/2
AS .../3		AS 28/3
AS .../4		AS 28/4

# STAHL

## STILSPERRPFOSTEN

Ø 102/75 mm



### Stilsperrpfosten aus Stahl, Ø 102/75 mm, konisch

AS 8/1 - .../4

AS 18/1 - .../4

- Repräsentative Ausführung.
- Für die sichere Abgrenzung in repräsentativen Stadtbereichen, Parks und Grünanlagen.
- Abschließbar über Dreikant nach DIN 3223 oder Profilzylinder (nur AS 8/4).
- Befestigung durch Einbetonieren, Dübel oder Boden- hülse.
- Resonanzfreie Lagerung in Boden- hülse.

### TECHNISCHE DATEN:

- Pfosten Ø: 102/75 mm, konisch
- Höhe über Flur: 900 mm + Kopf
- Bodenplatte: 200 x 200 mm

### AUSFÜHRUNGEN:

- Helmkopf, Rohr konisch
- Helmkopf, Rohr konisch, verformt



AS 8/...

AS 18/...



		Helmkopf	Helmkopf verformt
AS .../1		AS 8/1	AS 18/1
AS .../2		AS 8/2	AS 18/2
AS .../3		AS 8/3	AS 18/3
AS .../4		AS 8/4	AS 18/4



**Stilpöller aus Stahl, ø 195 mm**

AS 19/1- .../3

ASS 19/1- .../3

- Besonders stabile Ausführung.
- Für die ortsfeste, sichere Abgrenzung in repräsentativen Stadtbereichen, Parks und Erholungszonen.
- Befestigung durch Einbetonieren oder Dübel.



**TECHNISCHE DATEN:**

- Pöller ø: 195 mm
- Höhe über Flur: 900 mm + Kopf
- Bodenplatte: 200 x 200 mm

**AUSFÜHRUNGEN:**

- Helmkopf
- Sitzmulde



**Stilpöller aus Stahl, □ 100 x 100 mm**

AS 102/1 - .../3


- Beeindruckende, repräsentative Ausführung.
- Für die sichere Abgrenzung repräsentativer Bereiche.
- Befestigung durch Einbetonieren oder Dübel.
- Klares Design.

**TECHNISCHE DATEN:**

- Pfosten □ : 100 x 100 mm
- Höhe über Flur: 900 mm + Kopf
- Bodenplatte: 200 x 200 mm

**AUSFÜHRUNGEN:**

- Flachkopf



AS 19/...

ASS 19/...

AS 102/...



	Helmkopf	Sitzmulde					Flachkopf				
AS .../1	AS 19/1	ASS 19/1					AS 102/1				
AS .../2	---	---					---				
AS .../3	AS 19/3	ASS 19/3					AS 102/3				
AS .../4	---	---					---				
AS .../5	---	---					---				



**Stilsperrpfosten aus Aluminium,**

□ 70 x 70 mm

AS 82/1 - .../5

AS 92/1 - .../5

- Robuster Vierkant-Sperrpfosten.
- Zum Absperren von Verkehrswegen, Parkplätzen, Ladezonen etc.

**TECHNISCHE DATEN:**

- Pfosten □ : 70 x 70 mm
- Höhe über Flur: 900 mm + Kopf
- Bodenplatte:  
Bodenbefestigung .../3 = 200 x 200 mm  
Bodenbefestigung .../5 = 200 x 100 mm

**AUSFÜHRUNGEN:**

- Helmkopf
- Flachkopf



**Stilsperrpfosten aus Stahl, □ 70 x 70 mm**

AS 2/1 - .../5

AS 72/1 - .../5

- Robuster Vierkant-Sperrpfosten in neutraler Ausführung.
- Individuell für fast alle Sperrvorhaben geeignet.

**TECHNISCHE DATEN:**

- Pfosten □ : 70 x 70 mm
- Höhe über Flur: 900 mm + Kopf
- Bodenplatte:  
Bodenbefestigung .../3 = 200 x 200 mm  
Bodenbefestigung .../5 = 200 x 100 mm

**AUSFÜHRUNGEN:**

- Helmkopf
- Flachkopf



AS 82/...

AS 92/...



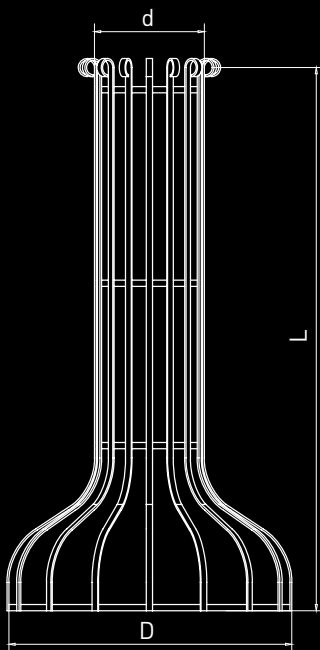
AS 2/...

AS 72/...



	Helmkopf	Flachkopf						Helmkopf	Flachkopf
	AS 82/1	AS 92/1						AS 2/1	AS 72/1
	AS 82/2	AS 92/2						AS 2/2	AS 72/2
	AS 82/3	AS 92/3						AS 2/3	AS 72/3
	AS 82/4	AS 92/4						AS 2/4	AS 72/4
	AS 82/5	AS 92/5						AS 2/5	AS 72/5

# STAHL BAUMSCHUTZGITTER

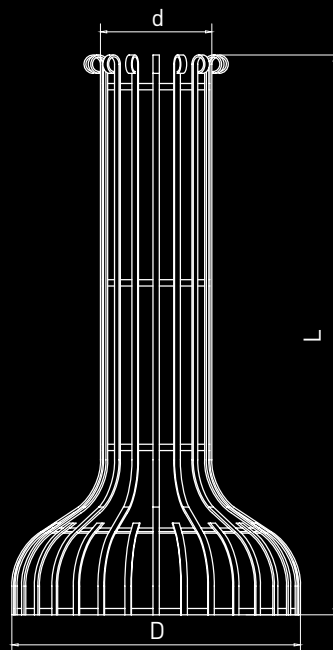


**Baumschutz- und Rankgitter  
RG 1, RGL 1, BG 1, BGL 1**

- Bauweise Schmiedeeisen.
- Stilvolles Schmuckelement
- Universell einsetzbar als Pflanzenschutz und Rankhilfe.
- Montage durch vierfache Verschraubung.

**Rankgitter RG 1, RGL 1**  
Einteilig für Befestigung an Hausfassaden. Schrauben im Lieferumfang nicht enthalten.

**Baumschutzgitter BG 1, BGL 1**  
Zweiteilig, für Befestigung auf allen üblichen Baumrosten. Spezialschrauben für Höhenverstellung im Lieferumfang enthalten.



**Baumschutz- und Rankgitter  
RG 2, RGL 2, BG 2, BGL 2**

- Bauweise Schmiedeeisen.
- Stilvolles Schmuckelement
- Universell einsetzbar als Pflanzenschutz und Rankhilfe.
- Montage durch vierfache Verschraubung.

**Rankgitter RG 2, RGL 2**  
Einteilig für Befestigung an Hausfassaden. Schrauben im Lieferumfang nicht enthalten.

**Baumschutzgitter BG 2, BGL 2**  
Zweiteilig, für Befestigung auf allen üblichen Baumrosten. Spezialschrauben für Höhenverstellung im Lieferumfang enthalten.

Mit zusätzlichen Verstärkungen im unteren Bereich. Schafft für diese Größe die nötige Stabilität und Sicherheit.



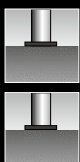
**TECHNISCHE DATEN:  
RG 1, RGL 1, BG 1, BGL 1**

D = 900 mm  
d = 375 mm  
L = 1750 mm



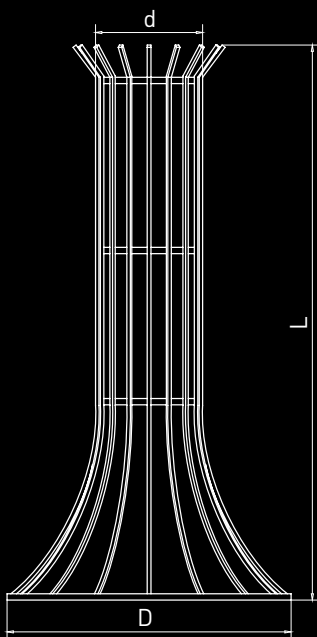
**TECHNISCHE DATEN:  
RG 2, RGL 2, BG 2, BGL 2**

D = 1250 mm  
d = 500 mm  
L = 1750 mm



Schmiedeeisen, feuerverzinkt	Schmiedeeisen, pulverbeschichtet					Schmiedeeisen, feuerverzinkt	Schmiedeeisen, pulverbeschichtet				
RG 1	RGL 1					BG 1	BGL 1				
RG 2	RGL 2					BG 2	BGL 2				

Hinweis: Auf Grund des Fertigungsverfahrens sind bei den Produkten Toleranzen im Bereich +/- 10 mm zu beachten.



**Baumschutz- und Rankgitter  
RG 5, RGL 5, BG 5, BGL 5**

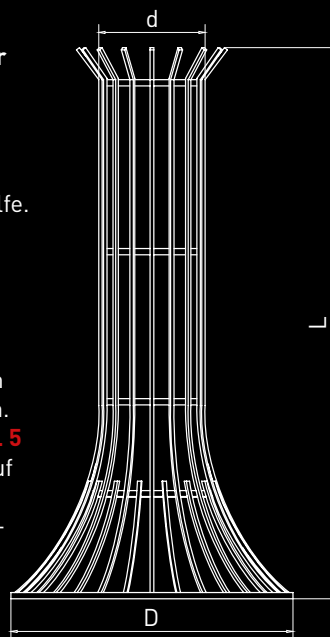
- Bauweise Flachstahl.
- Solides Schmuckelement
- Universell einsetzbar als Pflanzenschutz und Rankhilfe.
- Montage durch vierfache Verschraubung.

**Rankgitter RG 5, RGL 5**

Einteilig für Befestigung an Hausfassaden. Schrauben im Lieferumfang nicht enthalten.

**Baumschutzgitter BG 5, BGL 5**

Zweiteilig, für Befestigung auf allen üblichen Baumrosten. Spezialschrauben für Höhenverstellung im Lieferumfang enthalten.



**Baumschutz- und Rankgitter  
RG 6, RGL 6, BG 6, BGL 6**

- Bauweise Flachstahl.
- Solides Schmuckelement
- Universell einsetzbar als Pflanzenschutz und Rankhilfe.
- Montage durch vierfache Verschraubung.

**Rankgitter RG 6, RGL 6**

Einteilig für Befestigung an Hausfassaden. Schrauben im Lieferumfang nicht enthalten.

**Baumschutzgitter BG 6, BGL 6**

Zweiteilig, für Befestigung auf allen üblichen Baumrosten. Spezialschrauben für Höhenverstellung im Lieferumfang enthalten.

Mit zusätzlichen Verstärkungen im unteren Bereich. Schafft für diese Größe die nötige Stabilität und Sicherheit.



**TECHNISCHE DATEN:**

**RG 5, RGL 5, BG 5, BGL 5**

D = 900 mm  
d = 375 mm  
L = 1750 mm



**TECHNISCHE DATEN:**

**RG 6, RGL 6, BG 6, BGL 6**










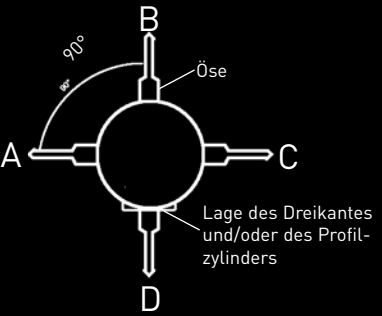
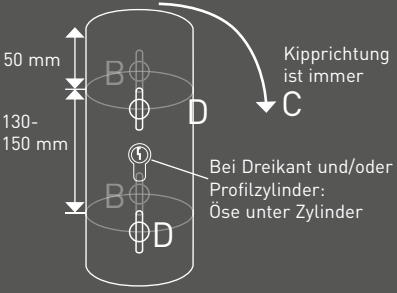

D = 1250 mm  
d = 500 mm  
L = 1750 mm

	Flachstahl	Flachstahl, pulverbeschichtet						Flachstahl	Flachstahl, pulverbeschichtet				
	RG 5	RGL 5						BG 5	BGL 5				
	RG 6	RGL 6						BG 6	BGL 6				

Hinweis: Auf Grund des Fertigungsverfahrens sind bei den Produkten Toleranzen im Bereich +/- 10 mm zu beachten.

# ZUBEHÖR












Bestell-Nr.


	<p>KSK</p> <p>5 mm Kette verzinkt, Teilung 35 mm</p>
	<p>KSK RAL 7021 KSD RAL 7021</p> <p>5 mm Kette verzinkt und RAL 7021 lackiert, Teilung 35 mm</p> 
	<p>KSD</p> <p>8 mm Kette verzinkt, Teilung 52 mm</p>
	<p>KSK RAL 7021 KSD RAL 7021</p> <p>8 mm Kette verzinkt und RAL 7021 lackiert, Teilung 52 mm</p> 
	<p>ASK</p> <p>Kettensperre Pos. B für Sperrpfosten rund und quadratisch, inkl. Zylinderschloss Pos. D. Im Lieferumfang enthalten sind drei Schlüssel.</p>
	<p>HA-1</p> <p>Kettenöse und Kettenhaken aus verzinktem Temperguss</p> <p>Lieferbar: Haken unmontiert Öse unmontiert</p> <p>HOE</p> <p>Haken/Öse montiert: Position bei Bestellung immer angeben</p> 
 <p>Lage des Dreikantes und/oder des Profilzylinders</p>	 <p>Kipprichtung ist immer</p> <p>Bei Dreikant und/oder Profilzylinder: Öse unter Zylinder</p> <p>Bei kippbaren Sperrpfosten empfehlen wir keine Ösenmontage.</p>
 <p>RAE RAR RAS</p>	<p>Reflexfolie, Breite: 50 mm Silbergrau · Rot · Schwarz</p>



# ZUBEHÖR

Bestell-Nr.

	<p>VZG VZK</p>	<p>Verbindungsglieder aus Stahl, verzinkt zum Zusammenklemmen Abmessungen ca. 7 x 33 mm Abmessungen ca. 5 x 23 mm</p>	
	<p>VSG VKG</p>	<p>Verbindungsglieder aus Stahl, verzinkt mit Schraubverschluss Abmessungen 7 x 52 mm Abmessungen 5 x 39 mm</p>	
	<p>AS-DL</p>	<p>Dübel (1 Paar) zum Einsetzen in Beton oder Naturstein für Bohrung <math>\varnothing</math> 14 mm, M 8 x 100 Länge ca. 100 mm</p>	
	<p>AS-KP</p>	<p>Bodenplatte zum Einbetonieren für alle kippbaren Sperrpfosten Bodenplatte ca. 200 x 100 mm Schaftlänge ca. 360 mm; inkl. M 12 Nirosta-Schrauben</p>	
	<p>BV-60 BV-76 BV-102 BV-70</p>	<p>Bodenhülse aus Aluminium zur resonanzfreien Befestigung <math>\varnothing</math> 61 mm <math>\varnothing</math> 76 mm <math>\varnothing</math> 102 mm <math>\square</math> 70 x 70 mm Abdeckung und Abdeckungsschlüssel aus Kunststoff sind als Zubehör erhältlich.</p>	
	<p>BD-60 BD-76 BD-102 BD-70 für DK</p>	<p>Abdeckung aus Kunststoff mit Abziehschlüssel. für BD-70 ist der Dreikantschlüssel DKS erforderlich (nicht im Lieferumfang enthalten).</p>	
	<p>DKS</p>	<p>Dreikantschlüssel nach DIN 3223</p>	
	<p>AS-UB</p>	<p>U-Bügel für alle kippbaren Sperrpfosten, M 12 Gewinde inkl. U-Scheiben und Muttern. Für alle Sperrpfosten mit Bodenplatte 200 x 100 mm.</p>	
	<p>CM CI SP8</p>	<p>Schlüssel für Masterschließung Schlüssel für Profilzylinder gleichschließend Schlüssel für 9 mm PZ-Dreikant</p>	





# FUNKTIONSSPERRPFOSTEN

Stahl Aluminium Kunststoff



## MATERIALIEN



verzinkt natur rot-weiß schwarz-gelb RAL-Töne

## OBERFLÄCHEN

Mit funktionaler Ausstattung gewinnen Sperrpfosten zunehmend an Bedeutung.

Funktionssperrpfosten aus unserem Programm sind:

- Repräsentativ im Design
- Hochwertig in der Ausführung
- Korrosionssicher geschützt und langlebig in der Oberfläche
- Wartungsfrei, mit zuverlässiger Technik

Sperrpfosten aus unserem Programm erfüllen alle Aufgaben des kommunalen, betrieblichen und privaten Bedarfs.

### Die Qualität

Unsere Funktionssperrpfosten werden aus hochwertigen Werkstoffen gefertigt. So verwenden wir oberflächenveredelten Stahl, Aluminium oder durchgefärbten Kunststoff.


Alle Artikel sind mit ihrer soliden Bauweise auf hohe Strapazierbarkeit und Langlebigkeit ausgelegt. Unkomplizierte Montage, Wartungsfreiheit und einfachste Bedienung sind für das Qualitätsprogramm selbstverständlich.

### Rohrdimensionen

Die runden Sperrpfosten werden aus Rohren mit 61 mm, 76 mm oder 102 mm Außendurchmesser gefertigt. Die quadratischen Modelle haben ein Außenmaß von 70 x 70 mm. In der Stahlausführung beträgt die Wandstärke 2,3-3,6 mm, bei Aluminiumpfosten 2,0-3,0 mm.

### Oberflächen

Standardmäßig werden unsere Produkte mit feuerverzinkter Oberfläche oder in Aluminium natur geliefert. Alternativ dazu erhalten Sie Funktionssperrpfosten aus unserem Programm auch in den Oberflächen weiß/rot oder gelb/schwarz.



**Mobile Kunststoffpfosten ø 48 mm**

AS 60/1 - .../4

AS 90/1 - .../4

- Einfache Handhabung, selbststehend.
- Zur Absperrung im Innen- und Außenbereich.
- Hohe Standfestigkeit durch großdimensionierten Kunststofffuß.
- Aus witterungsbeständigem Material.

**TECHNISCHE DATEN:**

- Pfosten ø: 48 mm
- Höhe über Flur: 900 mm



**Sperrpfosten aus Kunststoff ø 60 mm**

SP 2/1 - .../3

SP 3/1 - .../3

- Aus hochfestem Kunststoff, weiß durchgefärbt.
- Resistent gegen atmosphärische Einflüsse.
- Befestigung durch einbetonierten Bodenanker, Bodenhülse oder Dübel.
- Signalwirkung durch Reflexfolie.
- Auch mit Kettenkopf lieferbar.

**TECHNISCHE DATEN:**

- Pfosten ø: 60 mm
- Höhe über Flur: 900 mm
- Bodenplatte: 200 x 200 mm



	AS 60/...	AS 60/...	AS 60/...	AS 60/...
	rot/weiß 0,8 kg	rot/weiß m. Gewicht 3,5 kg	schwarz/gelb 0,8 kg	schwarz/gelb m. Gewicht 3,5 kg
	AS 60/1 RW	AS 60/3 RW	AS 60/2 SG	AS 60/4 SG
	AS 90/...	AS 90/...	AS 90/...	AS 90/...
	rot/weiß 1,2 kg	rot/weiß m. Gewicht 9,0 kg	schwarz/gelb 1,2 kg	schwarz/gelb m. Gewicht 9,0 kg
	AS 90/1 RW	AS 90/3 RW	AS 90/2 SG	AS 90/4 SG

	SP 2/...	SP 3/...
	Spitzkopf	Kettenkopf rot/weiß
.../1		
.../2		
.../3		
	SP 2/1	SP 3/1
	SP 2/2	SP 3/2
	SP 2/3	SP 3/3



**Parkpilz Kunststoff**

**AS P 60**

- In Kombination mit Kunststoffpfosten eine wirksame mobile Absperrung.
- Reflektierende Katzenaugen.
- Befestigung durch Dübel bzw. loses Aufstellen.
- Zur Erhöhung der Standfestigkeit ist die Befüllung möglich.

**Parkpilz mit Sperrpfosten**

**AS 620 + AS 630**

- Die zuverlässige Absperrung von Parkplätzen.
- Das besondere Design verhindert Schäden durch unbeabsichtigtes Berühren.
- Auch für Kettenabsperrungen geeignet.
- Befestigung durch Dübel bzw. loses Aufstellen.
- Zur Erhöhung der Standfestigkeit ist die Befüllung möglich.

**TECHNISCHE DATEN:**

- Pilz ø: 215 mm
- Pilz-Höhe: 200 mm
- Pfosten ø: 60 mm
- Höhe über Flur kombiniert: 900 mm



**Leitbalken aus Kunststoff**

**AS LBW 45**

**AS LBG 45**

**AS LBW 90**



**AS LBG 90**

- Bringt Übersicht in die Parkordnung.
- Parkplatzreservierung durch individuelle Kennzeichnung mit Klebefolien (s. Zubehör).
- Anfahrmarke zur Verhinderung von Fahrzeugschäden.
- Solide Ausführung aus witterungsbeständigem und statisch hoch belastbarem Kunststoff.
- Signalwirkung durch zwei reflektierende Katzenaugen auf den Stirnseiten.
- Passendes Befestigungsmaterial finden Sie im Zubehör.



**TECHNISCHE DATEN:**

- Breite: 100 mm
- Höhe: 90 mm
- Lieferbare Farben: weiß, gelb



	Parkpilz	Spitzkopf	Kettenkopf	
	AS PL 60	AS PL 630	AS PL 620	unbefüllt
	AS P 60	AS P 630	AS P 620	befüllt



	Gelb	weiß
	AS LBG 45	AS LBW 45
	AS LBG 90	AS LBW 90



**Einschlagpfosten aus Stahl ø 32 mm**

**AS 64/1**

Sperrpfosten aus Stahl, verzinkt, oder feuerverzinkt und lackiert.

- Zum Einschlagen.
- Elegantes, schlankes Design.
- Für Kettenabsperungen in Parks, Grünanlagen etc.

**AS 64/2**

- Zum Festeinbetonieren.
- Fußteil mit Verankerung.

**TECHNISCHE DATEN:**

- Mit zwei Kettenösen.
- Pfosten ø: 32 mm
- Gesamtlänge: 1160 mm



**Sperrpfosten aus Stahl ø 48 mm**

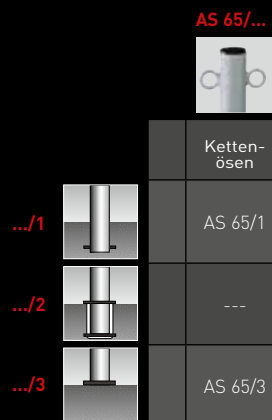
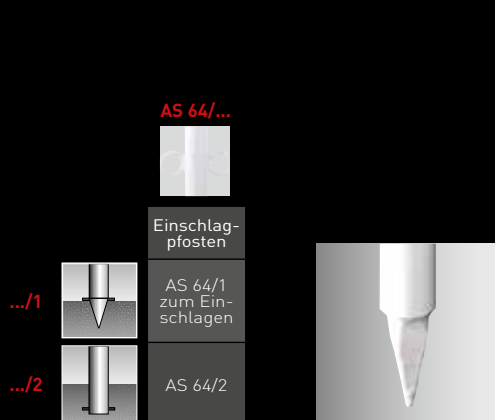
**AS 65/1 - .../3 mit Kettenösen**

Sperrpfosten aus Stahl, verzinkt, oder feuerverzinkt und lackiert. Signalwirkung durch aufgesetzte Reflexfolie.

- Serienmäßig mit Kettenösen.
- Hohe Standfestigkeit.
- Befestigung durch Einbetonieren oder Aufschrauben.
- Signalwirkung durch Reflexfolie.

**TECHNISCHE DATEN:**


- Mit zwei Kettenösen.
- Pfosten ø: 48 mm
- Höhe über Flur: 900 mm
- Bodenplatte: 200 x 200 mm





**Sperrpfosten aus Stahl ø 60 mm**  
**AS 16/1 - .../4**  
**AS 1630/1 - .../4**  
**AS 1620/1 - .../4**  
 Sperrpfosten aus Stahl, verzinkt, oder feuerverzinkt und lackiert. Signalwirkung durch aufgesetzte Reflexfolie.

**TECHNISCHE DATEN:**  
 - Pfosten ø: 60 mm  
 - Höhe über Flur: 900 mm  
 - Bodenplatte: 200 x 200 mm



**Sperrpfosten aus Stahl ø 76 mm**  
**AS 14/1 - .../89**  
**AS 1430/1 - .../89**  
**AS 1420/1 - .../89**  
 Sperrpfosten aus Stahl, verzinkt, oder feuerverzinkt und lackiert. Signalwirkung durch aufgesetzte Reflexfolie.

**Sicherheits-Sperrpfosten aus Stahl ø 76 mm mit Sollbruchstelle AS 14/9**  
 - Schnelle Montage oder Demontage durch drei Schrauben an der Bodenplatte.  
 - Befestigung durch Dübel und Innensechskantschraube.

**TECHNISCHE DATEN:**  
 - Pfosten ø: 76 mm  
 - Höhe über Flur: 900 mm  
 - Bodenplatte:  
 Bodenbefestigung .../3 = 200 x 200 mm  
 Bodenbefestigung .../5 = 200 x 100 mm



	Spitzkopf	Kettenkopf	Flachkopf
AS .../1	AS 16/1	AS 1630/1	AS 1620/1
AS .../2	AS 16/2	AS 1630/2	AS 1620/2
AS .../3	AS 16/3	AS 1630/3	AS 1620/3
AS .../4	AS 16/4	AS 1630/4	AS 1620/4



	Spitzkopf	Kettenkopf	Flachkopf
AS .../1	AS 14/1	AS 1430/1	AS 1420/1
AS .../2	AS 14/2	AS 1430/2	AS 1420/2
AS .../3	AS 14/3	AS 1430/3	AS 1420/3
AS .../4	AS 14/4	AS 1430/4	AS 1420/4
AS .../5	AS 14/5	AS 1430/5	---
AS .../8	AS 14/8	AS 1430/8	AS 1420/8
AS .../9	AS 14/9	AS 1430/9	AS 1420/9
AS .../89	AS 14/89	AS 1430/89	AS 1420/89



**Sperrpfosten aus Stahl ø 102 mm**

AS 10/1 - .../89  
AS 1020/1 - .../89

Sperrpfosten aus Stahl, verzinkt, oder feuerverzinkt und lackiert. Signalwirkung durch aufgesetzte Reflexfolie.

**TECHNISCHE DATEN:**

- Pfosten ø: 102 mm
- Höhe über Flur: 900 mm
- Bodenplatte: 200 x 200 mm



AS 10/...



AS 1020/...



**Sperrpfosten aus Stahl □ 70 x 70 mm**

AS 12/1 - .../5  
AS 1220/1 - .../4  
AS 120  
AS 1220

Sperrpfosten aus Stahl, verzinkt, oder feuerverzinkt und lackiert. Signalwirkung durch aufgesetzte Reflexfolie.

- Kippbar, Patent-Nr. 3907 368 C2.
- Signalwirkung durch Reflexfolie.
- Optional mit Flachkopf lieferbar.
- Bei der Modellbezeichnung AS .../5 ist der Flachkopf immer aus Aluminium.

**TECHNISCHE DATEN:**

- Pfosten ø: 70 x 70 mm
- Höhe über Flur: 900 mm
- Bodenplatte: Bodenbefestigung .../3 = 200 x 200 mm  
Bodenbefestigung .../5 = 200 x 100 mm



AS 12/...



AS 1220/...



AS 120



AS 1220



	Spitzkopf	Flachkopf						Spitzkopf	Flachkopf	Spitzkopf	Flachkopf		
AS .../1			AS 10/1	AS 1020/1				AS 12/1	AS 1220/1	---	---		
AS .../2			AS 10/2	AS 1020/2				AS 12/2	AS 1220/2	---	---		
AS .../3			AS 10/3	AS 1020/3				AS 12/3	AS 1220/3	---	---		
AS .../4			AS 10/4	AS 1020/4				AS 12/4	AS 1220/4	---	---		
AS .../5			---	---				AS 12/5	AS 12/5	---	---		
AS ...			---	---				---	---	AS 120	AS 1220		
AS .../8			AS 10/8	AS 1020/8				---	---	---	---		
AS .../9			AS 10/9	AS 1020/9				---	---	---	---		
AS .../89			AS 10/89	AS 1020/89				---	---	---	---		





**Sperrpfosten aus Stahl, kippbar**

□ 70 x 70 mm

AS 15/1 + AS 15/5

AS 1520/1 + AS 1520/5

Sperrpfosten aus Stahl, verzinkt, oder feuerverzinkt und lackiert. Signalwirkung durch aufgesetzte Reflexfolie.

- Zur Absperrung von Zufahrten und Parkplätzen.
- Abschließbar durch Vorhängeschloss (nicht im Lieferumfang enthalten).
- Befestigung auf einbetonierter Bodenplatte oder Dübel.

**TECHNISCHE DATEN:**

- Pfosten ø: 70 x 70 mm
- Höhe über Flur: 900 mm
- Höhe bei gekippten Pfosten: 95 mm
- Bodenbefestigung: 200 x 100 mm



AS 15/...

AS 1520/...



**Durchgangssperre aus Stahl**

□ 70 x 70 mm

AS 71/1 - .../5

AS 7120/1 - .../5

Sperrpfosten aus Stahl, verzinkt, oder feuerverzinkt und lackiert. Signalwirkung durch aufgesetzte Reflexfolie.

- Verhindert die Durchfahrt oder den Durchgang bei Parallelanordnung.
- Optional mit Flachkopf lieferbar.
- Bei der Modellbezeichnung AS .../5 ist der Flachkopf immer aus Aluminium.

**TECHNISCHE DATEN:**

- Pfosten ø: 70 x 70 mm
- Höhe über Flur: 900 mm
- Absperrbreite: 770 mm
- Bodenplatte: Bodenbefestigung .../3 = 200 x 200 mm  
Bodenbefestigung .../5 = 200 x 100 mm



AS 71/...

AS 7120/...



	Spitzkopf	Flachkopf					Spitzkopf	Flachkopf
🔒	AS 15/1	AS 1520/1					AS 71/1	AS 7120/1
	---	---					AS 71/2	AS 7120/2
	---	---					AS 71/3	AS 7120/3
	---	---				🔒	AS 71/4	AS 7120/4
						⊙		
🔒	AS 15/5	AS 1520/5				🔒	AS 71/5	AS 71/5
	---	---					---	---
	---	---					---	---
	---	---					---	---
	---	---					---	---



**Sperrpfosten aus Aluminium ø 60 mm**

AS 63/1 - .../4

AS 62/1 - .../4

- Sperrpfosten aus Aluminium, pulverbeschichtet.
- Lieferbar mit Abschlusskappe oder Kettenkopf.
- Signalwirkung durch Reflexfolie.
- Bodenplatte 150 x 150 mm



**Sperrpfosten aus Aluminium ø 60 mm**

AS 17/1 - .../4

AS 1730/1 - .../4

- Sperrpfosten aus Aluminium, natur, pulverbeschichtet.
- Lieferbar mit Abschlusskappe oder Kettenkopf.
- Signalwirkung durch Reflexfolie.
- Bodenplatte 200 x 200 mm

**TECHNISCHE DATEN:**

- Pfosten ø: 60 mm
- Höhe über Flur: 900 mm



**Sperrpfosten aus Aluminium ø 76 mm**

AS 1 - AS 89

- Sperrpfosten aus Aluminium, natur oder pulverbeschichtet.
- Signalwirkung durch Reflexfolie.
- Lieferbar mit Spitz- oder Kettenkopf

**TECHNISCHE DATEN:**

- Pfosten ø: 76 mm
- Höhe über Flur: 900 mm
- Bodenplatte: Bodenbefestigung .../3 = 200 x 200 mm  
Bodenbefestigung .../5 = 200 x 100 mm



		Spitzkopf	Kettenkopf	Spitzkopf	Kettenkopf	Spitzkopf	Kettenkopf			Spitzkopf	Spitzkopf	Spitzkopf		
AS .../1		AS 63/1 RW	AS 62/1 RW	AS 63/1 SG	AS 62/1 SG	AS 17/1	AS 1730/1			AS 1	AS 1 RW	AS 1 SG		
AS .../2		AS 63/2 RW	AS 62/2 RW	AS 63/2 SG	AS 62/2 SG	AS 17/2	AS 1730/2			AS 2	AS 2 RW	AS 2 SG		
AS .../3		AS 63/3 RW	AS 62/3 RW	AS 63/3 SG	AS 62/3 SG	AS 17/3	AS 1730/3			AS 3	AS 3 RW	AS 3 SG		
AS .../4		AS 63/4 RW	AS 62/4 RW	AS 63/4 SG	AS 62/4 SG	AS 17/4	AS 1730/4			AS 4	AS 4 RW	AS 4 SG		
AS .../5		---	---	---	---	---	---			AS 5	AS 5 RW	AS 5 SG		
AS .../8		---	---	---	---	---	---			AS 8	AS 8 RW	AS 8 SG		
AS .../9		---	---	---	---	---	---			AS 9	AS 9 RW	AS 9 SG		
AS .../89		---	---	---	---	---	---			AS 89	AS 89 RW	AS 89 SG		



**Sperrpfosten aus Aluminium □ 70 x 70 mm**

**AS 13/1 - .../5**

Sperrpfosten aus Aluminium, natur oder pulverbeschichtet.

- Kippbar, Patent-Nr. DE 3907 368 C2.
- Signalwirkung durch Reflexfolie.

**TECHNISCHE DATEN:**

- Pfosten □: 70 x 70 mm
- Höhe über Flur: 900 mm
- Bodenplatte:  
Bodenbefestigung .../3 = 200 x 200 mm  
Bodenbefestigung .../5 = 200 x 100 mm



**Sperrpfosten aus Aluminium ø 102 mm**

**AS 11/1 - .../89**

Sperrpfosten aus Aluminium, natur oder pulverbeschichtet.

- Signalwirkung durch Reflexfolie.

**TECHNISCHE DATEN:**

- Pfosten ø: 102 mm
- Höhe über Flur: 900 mm
- Bodenplatte: 200 x 200 mm



	Spitzkopf	Spitzkopf	Spitzkopf				Spitzkopf	Spitzkopf	Spitzkopf
	AS 13/1	AS 13/1 RW	AS 13/1 SG				AS 11/1	AS 11/1 RW	AS 11/1 SG
	AS 13/2	AS 13/2 RW	AS 13/2 SG				AS 11/2	AS 11/2 RW	AS 11/2 SG
	AS 13/3	AS 13/3 RW	AS 13/3 SG				AS 11/3	AS 11/3 RW	AS 11/3 SG
Ⓢ	AS 13/4	AS 13/4 RW	AS 13/4 SG			Ⓢ	AS 11/4	AS 11/4 RW	AS 11/4 SG
Ⓢ	AS 13/5	AS 13/5 RW	AS 13/5 SG				---	---	---
	---	---	---				AS 11/8	AS 11/8 RW	AS 11/8 SG
	---	---	---				AS 11/9	AS 11/9 RW	AS 11/9 SG
	---	---	---				AS 11/89	AS 11/89 RW	AS 11/89 SG

# ALUMINIUM PARKPLATZSPERRE ø 76 mm



**Sicherheitspfosten aus Aluminium  
ø 76 mm**

**AS 6**

**Pfosten mit Verriegelung, kipubar, mit  
Liftautomatik**

Der Pfosten wird mit dem Fuß bis auf den Boden gedrückt und dabei gespannt. Durch leichten Druck auf den Auslöser stellt sich der Pfosten auf und verriegelt automatisch. Bodenplatte aus stabiler Spezialgusskonstruktion, 200 x 100 mm. Lochabstand 160 mm.

#### TECHNISCHE DATEN:


- Pfosten ø: 76 mm
- Höhe über Flur: 900 mm



	AS 6	AS 6 RW	AS 6 SG
	Spitzkopf	Spitzkopf	Spitzkopf
	AS 6	AS 6 RW	AS 6 SG

# ALUMINIUM SPERRPFOSTEN

□ 70 x 70 mm



## Sperrpfosten aus Aluminium, □ 70 x 70 mm versenkbar AS 530

- Ideallösung für das zeitweise Absperren von Flächen und Wegen.
- Besonders sichere und komfortable Ausführung.
- Bodenbündige, befahrbare Abdeckung.
- Pfosten arretiert beim Herausziehen automatisch.
- Wahlweise ist eine Verriegelung in versenktem Zustand möglich.
- Befestigung durch Einbetonieren der Halterung.
- Signalwirkung durch 2-farbige Nasslackierung.

### TECHNISCHE DATEN:

- Pfosten ø: 70 x 70 mm
- Höhe über Flur: 900 mm
- Länge unter Flur: 1160 mm
- Bodenhalterung: Aluminium




im versenktem  
Zustand  
abschliessbar!

	Flachkopf mit Hebering	Flachkopf mit Hebering
	AS 53/0 RW	AS 53/0 RW

# ALUMINIUM & STAHL

## DOPPELARM-SPERRPFOSTEN

70 x 70 mm



### Doppelarm-Sperrpfosten aus Aluminium und feuerverzinktem Stahl

□ 70 x 70 mm

#### AS-DA

- Nur ein Sperrpfosten für zwei Parkplätze.
- Mit schwerem verzinktem Halter und seitlich schwenkbaren Aluminium-Armen.
- Arme einzeln abschließbar mit Profilylinder.
- Arme rasten in geschlossener und geöffneter Position selbsttätig ein.
- Auch als Einarm erhältlich.
- Signalwirkung durch Reflexfolie.

#### TECHNISCHE DATEN:

- Pfosten ø: 70 x 70 mm
- Höhe über Flur geöffnet: 1900 mm
- Höhe über Flur geschlossen: 900 mm
- Absperrbreite: 2200 mm



Spitzkopf



AS DA



**Baumschutzbügel aus Stahl ø 60 mm**  
**BSB**

- Schützt Bäume und Grünpflanzen vor einparkenden Fahrzeugen.
- Universell einsetzbar im Straßenbereich, auf Parkplätzen etc.
- Zum Einbetonieren.

**TECHNISCHE DATEN:**

- Rohr ø: 60 mm
- Höhe über Flur: 900 mm
- Gesamthöhe: 1500 mm
- Breite: 800 mm

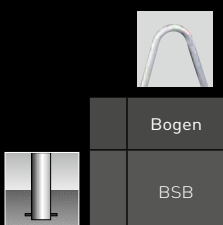


**Baumständer aus Stahl**  
**BST 02 - 04**

- Mit schraubbarem Deckel.
- Für Weihnachts-, Maibäume etc.
- Zum Einbetonieren.
- Geriffelter, bodenbündiger Abschlussdeckel.

**TECHNISCHE DATEN:**

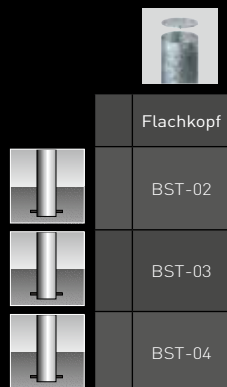
- |            |           |         |
|------------|-----------|---------|
| - Best-Nr. | - Innen ø | - Tiefe |
| BST-02     | 210 mm    | 750 mm  |
| BST-03     | 310 mm    | 950 mm  |
| BST-04     | 400 mm    | 1200 mm |



Bogen



BSB



Flachkopf



BST-02








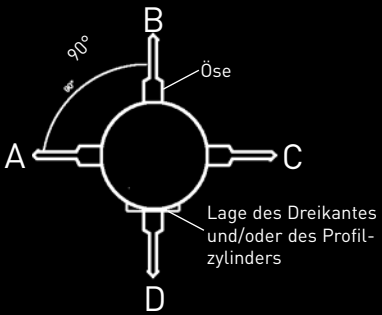
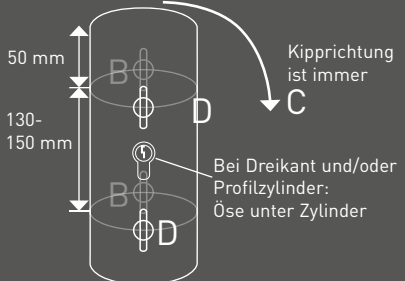


BST-03



BST-04

# ZUBEHÖR










Bestell-Nr.

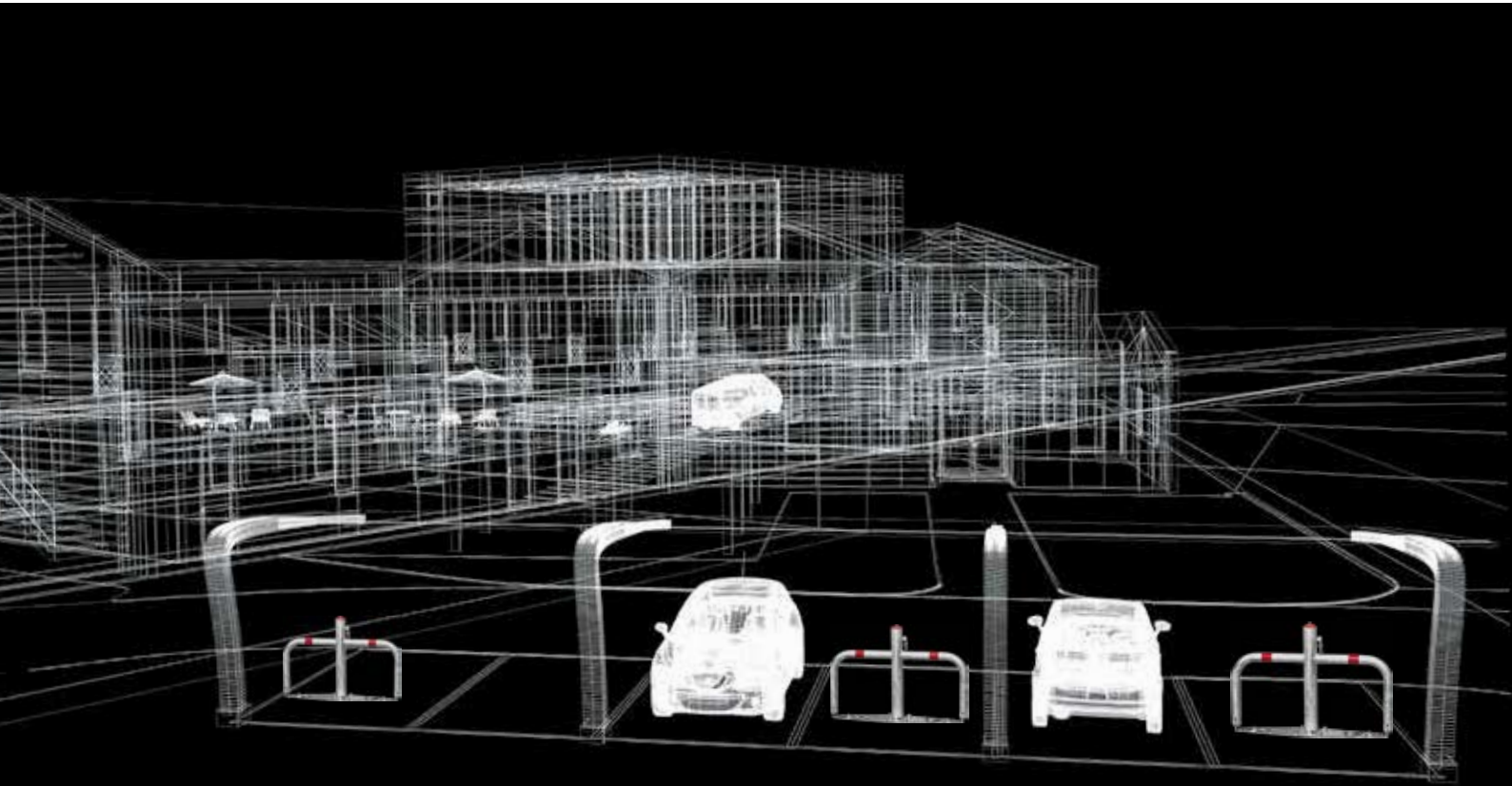
	<p>KSS KSK KSR</p>	<p>Absperrkette aus Stahl, Draht-<math>\varnothing</math> 5 mm, Teilung 36 mm, Meterware gelb-schwarz verzinkt rot-weiß</p>
	<p>SKG SKR</p>	<p>Absperrkette aus Kunststoff, <math>\varnothing</math> 6 mm, Teilung 36 mm, Meterware gelb-schwarz rot-weiß</p>
	<p>AS-NR AS-NW AS-NS</p>	<p>Verbindungsglieder zum Zusammenklemmen, Kunststoff rot Kunststoff weiß Kunststoff schwarz</p>
	<p>ASK</p>	<p>Kettensperre Pos. B für Sperrpfosten rund und quadratisch, inkl. Zylinderschloss Pos. D. Im Lieferumfang enthalten sind drei Schlüssel.</p>
	<p>HA-1 HOE</p>	<p>Kettenöse und Kettenhaken, von innen befestigt. Lieferbar: Haken unmontiert Ösen unmontiert</p>
<p>Position am Pfosten:</p> 	<p>Bei kippbaren Sperrpfosten empfehlen wir keine Ösenmontage.</p> 	
	<p>VZG VZK</p>	<p>Verbindungsglieder aus Stahl, verzinkt zum Zusammenklemmen Abmessungen ca. 7 x 33 mm Abmessungen ca. 5 x 23 mm</p>
	<p>VSG VKG</p>	<p>Verbindungsglieder aus Stahl, verzinkt mit Schraubverschluss Abmessungen 7 x 52 mm Abmessungen 5 x 39 mm</p>



# ZUBEHÖR

Bestell-Nr.

		<p><b>PZ + PZ</b> Doppelprofilzylinderschließung auf Anfrage. Zwangsschließung/Abziehwang 0°</p>																					
	<p>RAE RAR RAS</p>	<p>Reflexfolie, Breite: 50 mm Silbergrau · Rot · Schwarz</p>																					
	<p>AS-DL</p>	<p>Dübel (1 Paar) zum Einsetzen in Beton oder Naturstein, M 8 x 100 Länge ca. 100 mm</p>																					
	<p>AS-KP</p>	<p>Bodenplatte zum Einbetonieren für alle kippbaren Sperrpfosten Bodenplatte ca. 200 x 100 mm Schaftlänge ca. 360 mm; inkl. M 12 Nirosta-Schrauben</p>																					
	<p>AS-UB</p>	<p>U-Bügel für alle kippbaren Sperrpfosten, M 12 Gewinde inkl. U-Scheiben und Muttern. Für alle Sperrpfosten mit Bodenplatte 200 x 100 mm.</p>																					
	<p>BV-60 BV-76 BV-102 BV-70</p>	<p>Bodenhülse aus Aluminium zur Resonanzfreien Befestigung der Edelstahlpfosten ø 61 mm / ø 76 mm / ø 102 mm □ 70 mm Abdeckung und Abdeckungsschlüssel aus Kunststoff sind als Zubehör erhältlich.</p>																					
	<p>BD-60 BD-76 BD-102 BD-70 für DK</p>	<p>Abdeckung aus Kunststoff mit Abziehschlüssel. Für BD-70 ist der Dreikantschlüssel DKS erforderlich (nicht im Lieferumfang enthalten).</p>																					
	<p>CM CI SP8</p>	<p>Schlüssel für Masterschließung Schlüssel für Profilzylinder gleichschließend Schlüssel für 9 mm PZ-Dreikant</p>																					
	<p>DKS</p>	<p>Dreikantschlüssel nach DIN 3223</p>																					
<table border="1"> <tr> <td><b>P</b> RESERVIERT</td> <td>AS-LB 90</td> <td>AS-LB 45</td> </tr> <tr> <td><b>P</b> KUNDEN</td> <td>840 350</td> <td>840 360</td> </tr> <tr> <td><b>P</b> BESUCHER</td> <td>840 351</td> <td>840 361</td> </tr> <tr> <td><b>P</b> SD-MW 1234</td> <td>840 352</td> <td>840 362</td> </tr> <tr> <td><b>P</b> DR. MUSTER</td> <td>840 353</td> <td>840 363</td> </tr> <tr> <td><b>P</b></td> <td>840 354</td> <td>840 364</td> </tr> <tr> <td><b>P</b></td> <td>840 355</td> <td>840 365</td> </tr> </table>	<b>P</b> RESERVIERT	AS-LB 90	AS-LB 45	<b>P</b> KUNDEN	840 350	840 360	<b>P</b> BESUCHER	840 351	840 361	<b>P</b> SD-MW 1234	840 352	840 362	<b>P</b> DR. MUSTER	840 353	840 363	<b>P</b>	840 354	840 364	<b>P</b>	840 355	840 365		<p>Reservierungshinweise, lieferbar für AS-LB, „P“ weiß auf blau (RAL 5017) 70 x 70 mm  Hinweis: Textfeld für AS-LB 90 570 x 70 mm, für AS-LB 45, 350 x 70 mm  mit Kfz-Kennzeichen  mit Name (max. 16 Buchstaben)  ohne Beschriftung</p>
<b>P</b> RESERVIERT	AS-LB 90	AS-LB 45																					
<b>P</b> KUNDEN	840 350	840 360																					
<b>P</b> BESUCHER	840 351	840 361																					
<b>P</b> SD-MW 1234	840 352	840 362																					
<b>P</b> DR. MUSTER	840 353	840 363																					
<b>P</b>	840 354	840 364																					
<b>P</b>	840 355	840 365																					





# SPERRBÜGEL



## MATERIALIEN



## OBERFLÄCHEN

Sperrbügel aus dem Programm sind:

- Formschön im Design
- Hochwertig in der Ausführung
- Einfach und leicht zu bedienen
- ideal für enge Einbaupositionen
- CAD-optimiert
- Korrosionssicher geschützt und langlebig in der Oberfläche
- Wartungsfrei, mit zuverlässiger Technik

Sperrbügel unseres Programms erfüllen alle Aufgaben des kommunalen, betrieblichen und privaten Bedarfs.

### Die Qualität

Unsere Produkte werden aus hochwertigen Werkstoffen gefertigt. So verwenden wir nur oberflächenveredelten Stahl. Alle Artikel sind mit ihrer soliden Bauweise auf hohe Strapazierbarkeit und Langlebigkeit ausgelegt.


Unkomplizierte Montage, Wartungsfreiheit und einfachste Bedienung sind für das Qualitätsprogramm selbstverständlich.

### Rohrdimensionen

Die Sperrbügel werden aus Rohren mit 26, 40, 54 oder 61 mm Außendurchmesser gefertigt. Die quadratischen Modelle haben ein Außenmaß von 50 x 80 oder 70 x 70 mm. Höhe der Sperrbügel 0,50 bis 0,90 m über Flur.

### Oberflächen

Standardmäßig werden unsere Produkte in feuerverzinkter Oberfläche geliefert. Alternativ dazu erhalten Sie Absperrelemente des Typs FLEXY® auch in den Oberflächen weiß/rot.



**Sperrbügel**

**AS 505/AS 510**

- Reifenschonend durch Rundungen und Einsatz von höchst strapazierbaren Kunststoffscharnieren.
- Signalwirkung durch Reflexfolie.

**TECHNISCHE DATEN:**

- Pfosten ø: 60/40 mm
- Gesamtbreite: 760 mm
- Überfahrhöhe: ca. 75 mm
- Höhe über Flur:

**AS 505** 500 mm

**AS 510** 900 mm



**Sperrbügel**

**TUB 1000**

- Diebstahlsichere Befestigung, komplettes Zubehör, serienmäßig inkl. Sicherheitsmuttern im Lieferumfang enthalten.

**TECHNISCHE DATEN:**

- Pfosten ø: 54 mm
- Höhe über Flur: 455 mm
- Überfahrhöhe: ca. 80 mm
- Breite: 850 mm



Optional als Zubehör:

- Diebstahlsichere Befestigung, komplettes Zubehör, inkl. Sicherheitsmuttern
- Schraubenpaket für AS 505/AS 510



AS ...



Sperrbügel



AS 505



AS 510

TUB ...



Sperrbügel



TUB 1000



**Sperrbügel**

**TUB 1010**

- Diebstahlsichere Befestigung, komplettes Zubehör, serienmäßig inkl. Sicherheitsmuttern im Lieferumfang enthalten.

**TECHNISCHE DATEN:**

- Pfosten ø: 48 mm
- Höhe über Flur: 460 mm
- Überfahrhöhe: ca. 55 mm
- Breite: 850 mm



**Sperrbügel**

**TUB 2020**

- Diebstahlsichere Befestigung, komplettes Zubehör, serienmäßig inkl. Sicherheitsmuttern im Lieferumfang enthalten.  
 - Abmessung der Frontseite  
 Breite = 155 mm  
 Höhe = 430 mm

**TECHNISCHE DATEN:**

- Höhe über Flur: 475 mm
- Überfahrhöhe: ca. 90 mm
- Breite: 780 mm



TUB ...



Sperrbügel

TUB 1010

TUB ...



Sperrbügel

TUB 2020



**FLEXY®**

**Flexibler Parkbügel**

**Flexy B 600/F 600**

- Patent-Nr. EP 0589 950 B1
- Anfahrssicher, Mittelpfosten und Bügel sind federnd gelagert (B 600/B=Beweglich).
- Neigung bis zu 45°.
- F 600 (F=Fest) mit starren Bügeln.
- Diebstahlsichere Befestigung, komplettes Zubehör, serienmäßig inkl. Sicherheitsmutter im Lieferumfang enthalten.
- Signalwirkung durch Reflexfolie.

**TECHNISCHE DATEN:**

- Pfosten □: 50 x 80 mm
- Bodenplatte: 150 x 250 mm
- Abmessung: B 600                      F 600  
(flexible/starre                      Seitenbügel)
- Überfahrhöhe: ca. 75 mm

Breite:            1000 mm            1000 mm  
 Höhe:            600 mm            600 mm



**FLEXY® Flexibler Sperrpfosten**

**Flexy P 600/P 750**

- Patent-Nr. EP 0589 950 B1
- Anfahrssicher, Pfostenneigung bis zu 45°.
- Diebstahlsichere Befestigung, komplettes Zubehör, serienmäßig inkl. Sicherheitsmutter im Lieferumfang enthalten.
- Signalwirkung durch Reflexfolie.

**TECHNISCHE DATEN:**

- Pfosten □: 50 x 80 mm
- Bodenplatte: 250 x 150 mm
- Überfahrhöhe: ca. 75 mm
- Höhe über Flur:  
**P 600** 600 mm  
**P 750** 750 mm



	Sperrpfosten
Ⓞ	B 600
Ⓞ	F 600



	Sperrpfosten
Ⓞ	P 600
Ⓞ	P 750

# STAHL FLEXIBLER SPERRPFOSTEN

## FLEXY®

### Flexibler Sperrpfosten mit Signalring

#### Flexy PV 600

- Hohe Signalwirkung durch roten Signalring mit weißem Beschriftungsfeld.
- Durch witterungsbeständige Aufkleber individuell gestaltbar.
- Mittelpfosten aus Stahl, verzinkt.
- Diebstahlsichere Befestigung, komplettes Zubehör, serienmäßig inkl. Sicherheitsmutter im Lieferumfang enthalten.

#### TECHNISCHE DATEN:

- Pfosten □ : 50 x 80 mm
- Bodenplatte: 250 x 150 mm
- Abmessungen: PV 600
- Höhe: 600 mm
- Breite: außen ø 520 mm  
innen ø 440 mm
- Beschriftungsfläche: 100 x 400 mm



	Sperrpfosten
Ø	PV 600



**Durchgangssperre  
AS 525**


- Verhindert den Durchgang bei Parallelanordnung.
- Kippbar.
- Serienmäßig abschließbar.
- Scharniere aus stabiler Spritzgusskonstruktion.
- Signalwirkung durch Reflexfolie.

**TECHNISCHE DATEN:**

- Pfosten □: 70 x 70 mm
- Höhe über Flur: 500 mm
- Absperrbreite: 770 mm
- Bodenplatte: 200 x 100 mm



	Spitzkopf
⑧	AS 525



**Park Protect Solar/Park Protect  
Automatische Parkplatzsperre,  
kippbar, mit Fernbedienung  
AS PP**

- Die automatische Parkplatzsperre zur individuellen Sicherung von Stellplätzen.
- Betrieb unabhängig vom Stromnetz, durch Solarzellen oder wiederaufladbarem Akku.
- Wartungsfreie Funktion.

**TECHNISCHE DATEN:**

- Länge: 750 mm
- Breite: 230 mm
- Überfahr-Höhe: 95 mm
- Bügelhöhe: 730 mm
- Bügel-Gegenkraft: 0,5 kg
- Befestigung: Verschraubung am Boden

**Versorgung:**

- Park Protect Solar: 6 V Akku geladen durch Solarzelle
- Park Protect: 6 V Akku
- Funktionszeitraum: ca. 6 Monate (anschl. Akku aufladen)

**Bedienung:**

- Fernbedienung: bis 12 m



m. Fernbedienung	m. Fernbedienung Solar
Park Protect	Park Protect Solar



# ALUMINIUM SPERRMASTER

## Durchfahrtsperre

### SPERRMASTER AS SPM 150/3 - .../22

- Keine Elektroinstallation erforderlich.
- Kompakte vormontierte Einheit.
- Steuerung über Solarstrom.
- Mit Fernbedienung, Reichweite 12 m.
- Sperrarm mit Reflexstreifen ausgestattet.
- Säule und Schranke aus Aluminium, pulverbeschichtet.
- Mit dauerhaft zuverlässiger Technik.

## TECHNISCHE DATEN:

Bodenplatte: 200 x 200 x 5 mm

Lochabstand

Bodenplatte: 165 x 165 mm

Sperrbreiten: 1000 mm,

1500 mm, 2000 mm, 2500 mm

Sperrbalken: 60 mm

Grundsäule: 150 x 150 mm

Befestigung: Verschraubung

am Boden

(Optional mit Wandbefestigung)

## Betriebsspannung:

Sperrmaster: 6 V Akku  
geladen durch Solarzelle

## Bedienung:

Fernbedienung: bis 12 m  
Mit Notentriegelung ohne Werkzeugeinsatz.



AS SPM  
150 / ...

AS SPM  
150 / ...



mit Fern-  
bedienung

mit Fern-  
bedienung

AS .../3



AS SPM  
150/3

---

AS .../22



---

AS SPM  
150/22

# ZUBEHÖR

Bestell-Nr.



AS PP  
AS SPM

Wartungsfreier Akku mit Blei / Vlies-Technik. Absolut wartungsfreier Betrieb, hohe Rekombinationsfähigkeit im Zyklusbetrieb, ventilgeregelte Kunststoffkonstruktion als Schutz bei Überladung. Bevorzugt für Photovoltaische Anwendungen und unsere Steuerungsmodule mit Tiefenentladungsschutz empfohlen!

Technische Daten:  
- Nennspannung 6 Volt  
- Länge 151 mm  
- Breite 50 mm  
- Höhe 95 mm



AS PP  
AS SPM

1 Kanal Handsender für AS PP und AS SPM inkl. Batterie.



AS PP  
AS SPM

Ladegerät AS PP und AS SPM für wartungsfreie Akkus inkl. Überladeschutz.

# ZUBEHÖR

Bestell-Nr.



RAE  
RAR  
RAS

Reflexfolie, Breite: 50 mm  
Silbergrau · Rot · Schwarz



AS-DL

Dübel (1 Paar) zum Einsetzen in Beton oder  
Naturstein für Bohrung  $\varnothing$  14 mm, M 8 x 100  
Länge ca. 100 mm




AS-KP

Bodenplatte zum Einbetonieren für  
alle kippbaren Sperrpfosten  
Bodenplatte ca. 200 x 100 mm  
Schaftlänge ca. 360 mm;  
inkl. M 12 Nirosta-Schrauben



AS-UB

U-Bügel für alle kippbaren Sperrpfosten,  
M 12 Gewinde inkl.  
U-Scheiben und Muttern. Für alle  
Sperrpfosten mit Bodenplatte 100 x 200 mm.



CM  
CI  
SP8

Schlüssel für Masterschließung  
Schlüssel für Profilylinder gleichschließend  
Schlüssel für 9 mm PZ-Dreikant



# Das Systemhaus für den Metallbau



Die MEYER Gruppe ist seit 1919 ein führendes Systemhaus für den Metallbau. Neben unserem Stammhaus in Hamburg verfügen wir über Vertriebsbüros in Berlin und Augsburg. Langjährige Markterfahrung, ein engagiertes Mitarbeiterteam sowie eine innovative Geschäftsausrichtung mit namenhaften Lieferanten machen uns zu einem kompetenten und zuverlässigen Partner.



Wilhelm A.F. MEYER GmbH

**Wilhelm A.F. Meyer GmbH**  
Metallbaubedarf Handel + Service

An unserem zentral gelegenen Standort in Hamburg erwarten Sie unsere kompetenten Teams und beraten Sie gern bei der Auswahl unter 24.000 lagergeführten Artikeln. Die aktuellsten Produkte namhafter Hersteller erleben Sie in unserer 350 qm großen Ausstellungsfläche. In unseren großzügigen modernen Schulungsräumen bieten wir Ihnen regelmäßig Fachseminare zu aktuellen Themen.

Wir freuen uns auf Ihre Herausforderungen und Anfragen aus nachstehenden Produktgruppen:

- Profilsysteme
- Schließsysteme digital / mechanisch
- Schloß und Beschlag
- Tür- und Torautomation
- Briefkastenanlagen / Gitterroste
- Videotechnik
- Werkzeuge / Maschinen



WAF MEYER  
SERVICE GMBH + Co.KG

**WAF MEYER Service GmbH + Co.KG**  
Metallbaubedarf Technik + Service

Service und Dienstleistung ist das Hauptgeschäftsfeld der MEYER Dienstleistungsorganisation. Mit über 10 Jahren Erfahrung in diesem Segment und einem hochqualifiziertem Team aus Technikern und Spezialisten realisieren wir die unterschiedlichsten Projekte.

Wir beraten, projektieren, montieren, nehmen in Betrieb und warten für Sie hauptsächlich folgende Produkte und Systemlösungen:

- Feststellanlagen für Rauch- und Brandschutztüren
- Antriebe für den Türbereich, hauptsächlich Dreh- und Schiebetürantriebe
- Antriebe für den Torbereich, hauptsächlich Dreh-, Schiebetor- und Garagentorantriebe
- Elektronische und mechatronische Schließenanlagen
- Zutrittskontrollsysteme
- Flucht- und Rettungswegtechnik verbunden mit Sicherheitstechnik Rauch- und Wärmeabzugsanlagen




innovative Profilsysteme  
secco Sistemi und voestalpine



Tür- und Torautomation  
Sicherheitstechnik



Schließenanlagen  
von SimonsVoss



Objektbeschläge  
für jeden Zugang

**Wilhelm A.F. Meyer GmbH**  
Metallbaubedarf Handel + Service  
Am Stadtrand 61 - 22047 Hamburg

fon: (040) 300 601 0 - fax: (040) 300 601 79  
e-mail: [info@wafmeyer.de](mailto:info@wafmeyer.de)  
[www.metallbaubedarf.info](http://www.metallbaubedarf.info)